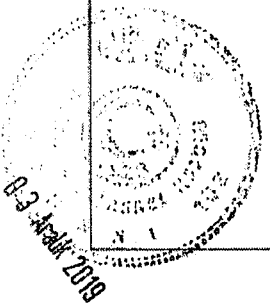


TÜRKİYE VAKIFLAR BANKASI T.A.O.
TARAFINDAN İHRAÇ EDİLECEK BORÇLANMA ARAÇLARININ HALKA ARZINA İLİŞKİN SERMAYE PİYASASI KURULU'NUN 08.08.2019 TARİH VE 44/1040 SAYILI TOPLANTISINDA ALINAN KARAR İLE ONAYLANAN VE 19.09.2019 İLE 26.09.2019 TARİHİNDE GÜNCELLENEN İHRAÇCI BİLGİ DOKÜMANINDA MEYDANA GELEN DEĞİŞİKLİKLER

İHRAÇCI BİLGİ DOKÜMANI GÜNCELLEME METNİNİN SORUMLULUĞUNU YÜKLEENEN KİŞİLER

Kanuni yetki ve sorumluluklarımız dâhilinde ve görevimiz çerçevesinde bu ihraççı bilgi dokümanı ve eklerinde yer alan sorumlu olduğumuz kısımlarda bulunan bilgilerin ve verilerin gerçeğe uygun olduğunu ve ihraççı bilgi dokümanı güncelleme metninde bu bilgilerin anlamını değiştirecek nitelikte bir eksiklik bulunmaması için her türlü makul özenin gösterilmiş olduğunu beyan ederiz.

| İhraççı Türkiye Vakıflar Bankası T.A.O. 29.11.2019 | Sorumlu Olduğu Kısım: |
|---|---|
| <p>Ticaret Ünvanı: TÜRKİYE VAKIFLAR BANKASI T.A.O. Ticaret Mersisli Adresi: Saray Mahallesi Dr. Adnan Büyükdere Cad. Akyaka Plaza No:71A-B SİMRİ ÇAYE / İSTANBUL Sicil No: 2776444 Mesleki No: 0922003497000017 Web Sitesi Adresi: www.vakifbank.com.tr</p> <p>Bağış HAMALCI Müdür</p> <p>Korcan TEMUR Müdür Yrd.</p> | <p style="text-align: center;">İHRAÇCI BİLGİ DOKÜMANI GÜNCELLEME METNİNİN TAMAMI</p> |
| <p style="text-align: center;">Halka Arza Araçlık Eden Vakıf Yatırım Menkul Değerler A.Ş. 29.11.2019</p> | <p style="text-align: center;">Sorumlu Olduğu Kısım:</p> |
| <p>VAKIF YATIRIM MENKUL DEĞERLER A.Ş. Akad Mah. Etiler Mahallesi Cad. Park Maya Şişli E-2/1A Blok No:18 Boşluklar 34035 İSTANBUL Tic. Sicil No: 2776444 Ticaret Sicil No: 357228 www.vakifyatirim.com.tr</p> <p>Başak AKDOĞAN ALP Müdür</p> <p>Basak AKDOĞAN ALP Müdür Yrd.</p> | <p style="text-align: center;">İHRAÇCI BİLGİ DOKÜMANI GÜNCELLEME METNİNİN TAMAMI</p> |



6.1. Ana faaliyet alanları aşağıdaki şekilde güncellenmiştir.

Eski Şekli
 VakıfBank, 24.10.2019 tarihi itibarıyla 941 yurt içi, 3 yurt dışı olmak üzere 944 adet şubesi, 16.811 çalışanı ile etkin ve verimli bir şekilde müşterilerine hizmet vermeye devam etmektedir.


Yeni Şekli
 VakıfBank, 22.11.2019 tarihi itibarıyla 940 yurt içi, 3 yurt dışı olmak üzere 943 adet şubesi, 16.811 çalışanı ile etkin ve verimli bir şekilde müşterilerine hizmet vermeye devam etmektedir.

6.1.1. İhraççı bilgi dokümanında yer alması gereken finansal tablo dönemleri itibarıyla ana ürün/hizmet kategorilerini de içerecek şekilde ihraççı faaliyetleri hakkında bilgi aşağıdaki şekilde güncellenmiştir.

| Eski Şekli | | | | | Yeni Şekli | | | | |
|---------------------------------------|-------------------|-------------------|------------------|---------------------------------------|----------------|-------------------|----------------|-------------------|------------|
| Faaliyet Gelirleri/Giderleri (Bin TL) | 31.12.2017 (%) | 31.12.2018 (%) | 30.06.2019 (%) | Faaliyet Gelirleri/Giderleri (Bin TL) | 31.12.2017 (%) | 31.12.2018 (%) | 30.09.2019 (%) | | |
| Net Faiz Geliri/Gideri | 8.971.874 | 11.427.506 | 5.492.491 | 8.971.874 | 66,3 | 11.427.506 | 62,1 | 9.004.282 | 48,0 |
| Net Ücret ve Komisyon Geliri/Gideri | 1.235.550 | 2.151.048 | 1.825.074 | 1.235.550 | 9,1 | 2.151.048 | 11,7 | 2.717.627 | 14,5 |
| Temettu Gelirleri | 47.481 | 50.011 | 8.432 | 47.481 | 0,4 | 50.011 | 0,3 | 8.546 | 0,0 |
| Ticari Kâr/Zarar (Net) | 194.447 | 822.830 | -1.063.874 | 194.447 | 1,4 | 822.830 | 4,5 | 1.981.358 | 10,6 |
| Diğer Faaliyet Gelirleri | 3.085.245 | 3.945.443 | 3.479.032 | 3.085.245 | 22,8 | 3.945.443 | 21,4 | 5.054.146 | 26,9 |
| TOPLAM | 13.534.597 | 18.396.838 | 9.741.155 | 13.534.597 | 100 | 18.396.838 | 100 | 18.765.959 | 100 |

VAKİF YATIRIM MENKUL DEĞERLER A.Ş.
 Akat Mah. Etiler Marmar Cad. Park Maya Sitesi
 F-2/A Blok No:18 Beşiktaş 34035 İSTANBUL
 Tel:0(212) 352 35 77 Fax: 0(212) 352 36 22
 www.vakifyatirim.com.tr
 Sicil No: 272228
 Ticaret Sicil No: 357228
 Mersis No: 0922003497090017
 İnternet Sitesi Adresi: www.vakifbank.com.tr

Ticaret Sicil No: 272228
 Ticaret Sicil No: 357228
 Mersis No: 0922003497090017
 İnternet Sitesi Adresi: www.vakifbank.com.tr



6.2.1. Faaliyet gösterilen sektörler/pazarlar ve ihracının bu sektörlerdeki/pazarlardaki yeri ile avantaj ve dezavantajları hakkında bilgi aşağıdaki şekilde güncellenmiştir.

| Eski Şekil | Yeni Şekil |
|---|--|
| <p>VakıfBank'ın Türk Bankacılık sektöründeki en büyük avantajları Bankanın geniş ve tabana yaygın müşteri ağına, güçlü ortaklık yapısına sahip olmasıdır. Söz konusu hususların etkisiyle VakıfBank kurulduğu günden bu yana Türk Bankacılık Sektörünün en önemli oyuncularından birisi olmuştur. Sahip olduğu deneyim ve tecrübe ile sektör içerisindeki ağırlığını her geçen gün artıran VakıfBank, müşterilerinin güvenini her daim ayakta tutacak ve dün olduğu gibi bugün de müşterilerinin halinden anlamaya devam edecektir. Bankamız şube sayısı Ekim 2019 itibarıyla yurtdışı şubeler dâhil 944'tir. Bu dönemde Bankamızın konsolide rakamlara göre canlı kredilerin toplam aktifler içerisindeki payı %63,73 olarak gerçekleşmiş ve böylelikle bankamız kaynaklarının büyük bir kısmını krediye aktarmıştır. VakıfBank, bu alanda sektörün öncü bankalarından biridir. Söz konusu husus VakıfBank'ın Türkiye ekonomisini desteklediğinin ve reel sektör içerisindeki güçlü konumunun en önemli göstergelerindedir.</p> <p>Haziran 2019 itibarıyla, VakıfBank yılsonuna göre aktif büyüklüğünü artırmış ve aktif büyüklüğüne göre sektörün en büyük bankalarından birisi olmaya devam etmiştir. Banka önümüzdeki dönemlerde söz konusu konumunu daha da güçlendirmek için rakiplerine göre görece daha zayıf olduğu alanlarda çeşitli stratejiler geliştirmektedir. Rakip bankaların 2019 Haziran ayına ait açıkladıkları bağımsız denetim raporları incelendiğinde VakıfBank'ın sektördeki diğer bankalarda da olduğu gibi vade uyumsuzluğuna sahip olduğu görülmektedir. Söz konusu hususla ilgili Banka çalışmalarını sürdürmektedir.</p> | <p>VakıfBank'ın Türk Bankacılık sektöründeki en büyük avantajları Bankanın geniş ve tabana yaygın müşteri ağına, güçlü ortaklık yapısına sahip olmasıdır. Söz konusu hususların etkisiyle VakıfBank kurulduğu günden bu yana Türk Bankacılık Sektörünün en önemli oyuncularından birisi olmuştur. Sahip olduğu deneyim ve tecrübe ile sektör içerisindeki ağırlığını her geçen gün artıran VakıfBank, müşterilerinin güvenini her daim ayakta tutacak ve dün olduğu gibi bugün de müşterilerinin halinden anlamaya devam edecektir. Bankamız şube sayısı Eylül 2019 itibarıyla yurtdışı şubeler dâhil 946'dır. Bu dönemde Bankamızın konsolide rakamlara göre canlı kredilerin toplam aktifler içerisindeki payı %65,31 olarak gerçekleşmiş ve böylelikle bankamız kaynaklarının büyük bir kısmını krediye aktarmıştır. VakıfBank, bu alanda sektörün öncü bankalarından biridir. Söz konusu husus VakıfBank'ın Türkiye ekonomisini desteklediğinin ve reel sektör içerisindeki güçlü konumunun en önemli göstergelerindedir.</p> <p>Eylül 2019 itibarıyla, VakıfBank yılsonuna göre aktif büyüklüğünü artırmış ve aktif büyüklüğüne göre sektörün en büyük bankalarından birisi olmaya devam etmiştir. Banka önümüzdeki dönemlerde söz konusu konumunu daha da güçlendirmek için rakiplerine göre görece daha zayıf olduğu alanlarda çeşitli stratejiler geliştirmektedir. Rakip bankaların 2019 Eylül ayına ait açıkladıkları bağımsız denetim raporları incelendiğinde VakıfBank'ın sektördeki diğer bankalarda da olduğu gibi vade uyumsuzluğuna sahip olduğu görülmektedir. Söz konusu hususla ilgili Banka çalışmalarını sürdürmektedir.</p> |

VAKIF YATIRIM MENKUL DEĞERLER A.Ş. 2018 ve 30 Haziran 2019 itibarıyla

Acent Mevki: **Sarıyer/Beşiktaş/Beşiktaş Mahallesi**
F-2/A Blok No:18 Beşiktaş 34635 İSTANBUL
Tel:021213523577 Fax:0212135235236
www.vakifyatirim.com.tr

İstanbul Ticaret Sicil No: 337728

Boğaziçi Kurumlar D.Ş. No: 10117
Boğaziçi Kurumlar No: 05210923-534000

Aşağıdaki tabloda 31 Aralık

Ticari Unvan: **TÜRKİYE VAKIFLAR BANKASI T.A.O.**
Kodunun Son 4 Hanesi: **534000**
Büyükdere Şişli Akvarya Plaza No:21/5
UMRGAZİ
Sicil No: 276444
Mers No: 0922003497000014
İnternet Sitesi Adresi: www.vakifbank.com.tr

03 Aralık 2019

VakıfBank ve sektör geneline ilişkin veriler yer almaktadır.

| | VakıfBank Haziran 2019* | Sektör Haziran 2019** | VakıfBank Pazar Payı (%) |
|--------------------------------------|----------------------------|--------------------------|-----------------------------|
| Şube Sayısı (Yurtdışı Şube Dahil) | 951 | 11.495 | 8,27 |
| Kredi (Milyon TL) | 251.021 | 2.539.782 | 9,88 |
| Mevduat (Milyon TL) | 217.584 | 2.272.575 | 9,57 |
| Varlıklar Toplamı (Milyon TL) | 393.909 | 4.233.955 | 9,30 |

*Tablodaki bakiyeler bağımsız denetimden geçmiş konsolide finansal tablolardan
**BDDK solo bilanço değerleri kullanılarak hazırlanmıştır.¹

Aşağıda Aralık 2017, Aralık 2018 ve Haziran 2019 dönemlerine ait
VakıfBank ve sektör geneline ilişkin veriler konsolide olmayan
tablolarda verilmiştir.

| | VakıfBank Haziran 2019* | Sektör Haziran 2019** | VakıfBank Pazar Payı (%) |
|--------------------------------------|----------------------------|--------------------------|-----------------------------|
| Şube Sayısı (Yurtdışı Şube Dahil) | 951 | 11.495 | 8,27 |
| Kredi (Milyon TL) | 249.976 | 2.539.782 | 9,84 |
| Mevduat (Milyon TL) | 214.295 | 2.272.575 | 9,43 |
| Varlıklar Toplamı (Milyon TL) | 380.525 | 4.233.955 | 8,99 |

VakıfBank, Haziran 2019 itibarıyla sektörde toplam varlıklara göre
%8,99'lük pazar payıyla Türkiye'nin en büyük bankalarından biri
olmaya devam etmiştir. Banka kredilerde %9,84'lik pazar payı,

VAKIF YATIRIM MENKUL DEĞERLER A.Ş.
Akad. Mah. Emekle Mardin Cad. Park Maya Sitesi
E-2/1 Blok No:18 Beşiktaş 34335 İSTANBUL
Tel: 0212 349 87 00 / 0212 349 87 01 / 0212 349 87 02
2 BDDK Tiharet Sitesi 12. Sektör 12. Kat
Bogaziçi
İhbar No: 0922003497000017
İhbar Adresi: www.vakifbank.com.tr

VakıfBank ve sektör geneline ilişkin veriler yer almaktadır.

| | VakıfBank Eylül 2019* | Sektör Eylül 2019** | VakıfBank Pazar Payı (%) |
|--------------------------------------|--------------------------|------------------------|-----------------------------|
| Şube Sayısı (Yurtdışı Şube Dahil) | 946 | 11.439 | 8,27 |
| Kredi (Milyon TL) | 260.524 | 2.532.175 | 10,29 |
| Mevduat (Milyon TL) | 232.007 | 2.361.969 | 9,82 |
| Varlıklar Toplamı (Milyon TL) | 398.909 | 4.272.769 | 9,34 |

*Tablodaki bakiyeler bağımsız denetimden geçmiş konsolide finansal
tablolardan alınmıştır.

**BDDK solo bilanço değerleri kullanılarak hazırlanmıştır.²

Aşağıda Aralık 2017, Aralık 2018 ve Eylül 2019 dönemlerine ait
VakıfBank ve sektör geneline ilişkin veriler konsolide olmayan tablolarda
verilmiştir.

| | VakıfBank Eylül 2019* | Sektör Eylül 2019** | VakıfBank Pazar Payı (%) |
|--------------------------------------|--------------------------|------------------------|-----------------------------|
| Şube Sayısı (Yurtdışı Şube Dahil) | 946 | 11.439 | 8,27 |
| Kredi (Milyon TL) | 260.524 | 2.532.175 | 10,29 |
| Mevduat (Milyon TL) | 232.007 | 2.361.969 | 9,82 |
| Varlıklar Toplamı (Milyon TL) | 398.909 | 4.272.769 | 9,34 |

VakıfBank, Eylül 2019 itibarıyla sektörde toplam varlıklara göre

Ticaret Bakanlığı VAKIFLAR BANKASI T.A.O.
Ticaret Bakanlığı Kat: 5 / Saray Mahallesi P. Adnan
Buyukdeniz Cad. Akyaka Plaza No: 7 / Kat: 5
UMR Mahallesi / İSTANBUL
Sicil No: 276644
Menşei No: 0922003497000017
İhbar Adresi: www.vakifbank.com.tr

mevduatta ise %9,43'ü ilk pazar payı elde etmiştir.

Büyümmesini 2019 yılında da devam ettiren VakıfBank Haziran 2019 döneminde 2018 yılsonu konsolide rakamlarına göre, toplam varlıklarını %14,30 oranında artırarak 393.909 milyon TL'ye yükseltmiştir. Varlıkların %63,73'ünü oluşturan kredilerini ise %12,40 oranında artırarak 251.021 milyon TL'ye çıkarmıştır. Kredileri içinde en büyük paya sahip olan ticari kredilerini yılsonuna göre %13,89 oranında artıran VakıfBank ülkemizin büyümesine katkıda bulunmaya devam etmiştir. Bireysel kredilerde ise artış oranı %7,42 olarak gerçekleşmiştir. VakıfBank'ın menkul kıymetler portföyü; 2019 Haziran döneminde bir önceki yılsonuna göre %31,10 oranında artarak 66.964 milyon TL'ye yükselmiş ve varlıklar içerisindeki payı %17,00 olarak gerçekleşmiştir.

Önemli fon kaynaklarından biri olan mevduatın yükümlülükler içerisindeki payı Haziran 2019 döneminde %55,24 olarak gerçekleşmiştir. VakıfBank 2018 yılsonuna göre toplam mevduatını %19,24 oranında artırarak 217.584 milyon TL'ye yükseltmiştir. VakıfBank Haziran 2019 döneminde mevduat dışında kaynak yaratma konusunda da önemli yol kat etmiştir. Banka'nın ihraç ettiği menkul kıymetlerin yerli ve yabancı yatırımcı tarafından ilgi görmesi fon kaynağının çeşitlendirilmesi ve vade yapısının uzamasına katkıda bulunmuştur. VakıfBank 2011 yılında başladığı borçlanma aracı ihracına 2015 yılı içerisinde de devam etmiş, değişik vade ve türlerde bono ve tahvil ihracı gerçekleştirmiştir. 2014 yılı içerisinde Türkiye'nin ilk euro cinsi* yurtdışı tahvil ihracına da Bankamız imza atmıştır. (*http://www.vakifbank.com.tr/documents/inv_pres/First-Ever-Euro-Denominated-Eurobond-Issuance-Out-Of-Turkey.ppt)

VakıfBank'ın 2019 yılında da devam ettiren VakıfBank'ın özkaynakları 2018 yılsonuna Akad. Muh. Etilerle Merdivin Cad. Park Meyan Sitesi Kat: 90 olarak gerçekleşmiştir.

F-2/İSİTİR No: 69/2013/34635 VakıfBank

332 33 29

332 33 29

332 33 29

332 33 29

332 33 29

332 33 29

332 33 29

332 33 29

332 33 29

332 33 29

%9,05'lik pazar payıyla Türkiye'nin en büyük bankalarından biri olmaya devam etmiştir. Banka kredilerde %10,27'lik pazar payı, mevduatta ise %9,72'lik pazar payı elde etmiştir.

Büyümmesini 2019 yılında da devam ettiren VakıfBank Eylül 2019 döneminde 2018 yılsonu konsolide rakamlarına göre, toplam varlıklarını %15,75 oranında artırarak 398.909 milyon TL'ye yükseltmiştir. Varlıkların %65,31'ini oluşturan kredilerini ise %13,89 oranında artırarak 260.524 milyon TL'ye çıkarmıştır. Kredileri içinde en büyük paya sahip olan ticari kredilerini yılsonuna göre %17,92 oranında artıran VakıfBank ülkemizin büyümesine katkıda bulunmaya devam etmiştir. Bireysel kredilerde ise artış oranı %17,70 olarak gerçekleşmiştir. VakıfBank'ın menkul kıymetler portföyü; 2019 Eylül döneminde bir önceki yılsonuna göre %31,01 oranında artarak 66.915 milyon TL'ye yükselmiş ve varlıklar içerisindeki payı %17,00 olarak gerçekleşmiştir.

Önemli fon kaynaklarından biri olan mevduatın yükümlülükler içerisindeki payı Eylül 2019 döneminde %58,16 olarak gerçekleşmiştir. VakıfBank 2018 yılsonuna göre toplam mevduatını %27,14 oranında artırarak 232.007 milyon TL'ye yükseltmiştir. VakıfBank Eylül 2019 döneminde mevduat dışında kaynak yaratma konusunda da önemli yol kat etmiştir. Banka'nın ihraç ettiği menkul kıymetlerin yerli ve yabancı yatırımcı tarafından ilgi görmesi fon kaynağının çeşitlendirilmesi ve vade yapısının uzamasına katkıda bulunmuştur. VakıfBank 2011 yılında başladığı borçlanma aracı ihracına 2015 yılı içerisinde de devam etmiş, değişik vade ve türlerde bono ve tahvil ihracı gerçekleştirmiştir. 2014 yılı içerisinde Türkiye'nin ilk euro cinsi* yurtdışı tahvil ihracına da Bankamız imza atmıştır. (*http://www.vakifbank.com.tr/documents/inv_pres/First-Ever-Euro-Denominated-Eurobond-Issuance-Out-Of-Turkey.ppt)

Eylül 2019 döneminde VakıfBank

Ticaret/Unvanı: TÜRKİYE VAKIFLAR BANKASI T.A.O.

Yatırım Menkul Değerler A.Ş. Şişli Ofisi, Şişli Mahallesi, Rıhtımcağa Sok. No: 7/33, Beşiktaş/İstanbul

ÖZKAYNAKLAR

332 33 29

332 33 29

Sicil No: 270644

M. Sicil No: 082200349700007

İnternet Sitesi Adresi: www.vakifbank.com.tr

03 Aralık 2018

Özkaynakların toplam yükümlülükleri içindeki payı ise %7,77'dir.

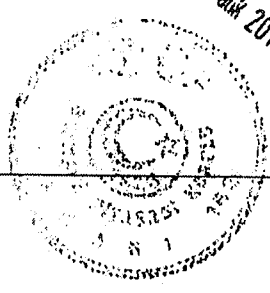
Haziran 2019 döneminde VakıfBank net dönem kârı 1.266 milyon TL olarak gerçekleşmiştir. Bu dönemde geçen yılın aynı dönemine göre faiz gelirleri %49,84, faiz giderleri %73,59 oranında artmıştır. Bunun sonucunda da 2018 yılı Aralık döneminde %148,57 olan faiz gelirlerinin faiz giderlerini karşılama oranı Haziran 2019 döneminde %135,35 olarak gerçekleşmiştir.

%9,96'lık artışla 32.005 milyon TL olarak gerçekleşmiştir. Özkaynakların toplam yükümlülükleri içindeki payı ise %8,02'dir.

Eylül 2019 döneminde VakıfBank net dönem kârı 2.020 milyon TL olarak gerçekleşmiştir. Bu dönemde geçen yılın aynı dönemine göre faiz gelirleri %32,94, faiz giderleri %48,73 oranında artmıştır. Bunun sonucunda da 2018 yılı Aralık döneminde %148,57 olan faiz gelirlerinin faiz giderlerini karşılama oranı Eylül 2019 döneminde %138,90 olarak gerçekleşmiştir.

| | |
|--|--|
| | |
|--|--|

| | |
|--|--|
| | |
|--|--|



VAKIF YATIRIM MENKUL DEĞERLER A.Ş.
Akad Mah. Ebulula Mardin Cad. Park Maya Sitesi
F:2/A Blok No:18 Beşiktaş 34635 İSTANBUL
Tel:0(212) 352 35 77 Fax: 0(212) 352 38 47
www.vakifyatirim.com.tr
Kamuyu Aydınlatma Platformu (KAP) No: 357226
Sermaye Piyasası Kurulu (SPK) No: 22.008/8359
MERSİS No: 08.922010835900017

Ticaret Sicil No: 275676
Ticaret Sicil Adresi: Saray Mahallesi Dr. Adnan
Gökkuş Cad. Akryka Plaza No:1/A B
Kat: 11 İSTANBUL
Sicil No: 277644
MERSİS No: 0922003491000001
Web Sitesi Adresi: www.vakifbank.com.tr

7.1. İhracının dahil olduğu grup hakkında özet bilgi, grup şirketlerinin faaliyet konuları, ihracıyla olan ilişkileri ve ihracının grup içindeki yeri aşağıdaki şekilde güncellenmiştir.

Eski Şekil

Yeni Şekil

30.06.2019 itibarıyla Bankanın solo bilançosunda iştirak ve bağlı ortaklıklar toplamının aktif içerisindeki payı % 0,77 olup %0,58'i konsolidasyona tabi olan iştirak ve bağlı ortaklıklarımıza aittir.

30.09.2019 itibarıyla Bankanın solo bilançosunda iştirak ve bağlı ortaklıklar toplamının aktif içerisindeki payı % 0,87 olup %0,68'i konsolidasyona tabi olan iştirak ve bağlı ortaklıklarımıza aittir.

30.06.2019 itibarıyla toplam 23 adet olan iştiraklerimiz; 12 adedi Finans sektöründe (4'ü Bankacılık, 2'si Sigortacılık, 6'sı Diğer Mali İştirakler), 11 adedi ise Finans sektörü dışında (2'si Turizm, 1'i İmalat, 7'si Diğer Ticari İşlemler, 1'i Enerji) yer almaktadır.

30.09.2019 itibarıyla toplam 24 adet olan iştiraklerimiz; 12 adedi Finans sektöründe (4'ü Bankacılık, 2'si Sigortacılık, 6'sı Diğer Mali İştirakler), 12 adedi ise Finans sektörü dışında (2'si Turizm, 1'i İmalat, 8'i Diğer Ticari İşlemler, 1'i Enerji) yer almaktadır.

7.1. İhracının dahil olduğu grup hakkında özet bilgi, grup şirketlerinin faaliyet konuları, ihracıyla olan ilişkileri ve ihracının grup içindeki yeri aşağıdaki şekilde güncellenmiştir.

Eski Şekil

Vakıfbank İştirak ve Bağlı Ortaklıkları Hakkında Bilgi :

Vakıfbank'ın iştirakleri ve bağlı ortaklıklarına (satılmaya hazır menkul değerler haricindekiler) ilişkin güncel bilgilere aşağıdaki tabloda yer verilmiştir.

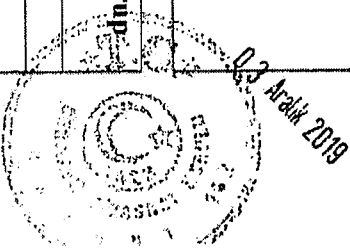
VAKIF YATIRIM MENKUL DEĞERLER A.Ş.
Akademi Cad. Emlak Mardin Cad. Park Maya Sitesi
F-2/A Blok No:18 Beşiktaş 34635 İSTANBUL
Tel:0212) 352 35 77 Fax: 0212) 352 35 28
www.vakifyatirim.com.tr

İhracın Yatırım Menkul Değerleri A.Ş.
Kavramlı Yatırım Şirketi No: 357228

Yatırım Menkul Değerleri V.D. No:22 180 2853
Sicil No: 0-9220-8780-500077

7

Ticaret Unvanı: VAKIF YATIRIM MENKUL DEĞERLER BANKASI T.A.O.
Ticaret Sicil No: 27111
Ticaret Sicil Adresi: Saray Mahallesi Dr. Adnan Bakkal Cad. Akvaya Plaza No:2/A-B
UNVANLI YATIRIM MENKUL DEĞERLER A.Ş. / İSTANBUL
Sicil No: 776444
Ticaret Sicil No: 09220034974000
Ticaret Sicil Adresi: www.vakifbank.com.tr



| Unvanı | Adres (Şehir/Ülke) | Vakıfbank pay oranı(%) | Banka risk grubu pay oranı (%) | Konsolidasyon Yöntemi |
|--|--------------------|------------------------|--------------------------------|-----------------------|
| Güneş Sigorta AŞ | İstanbul/Türkiye | 48,02 | 48,02 | Tam Konsolidasyon |
| Vakıf Emeklilik ve Hayat AŞ | İstanbul/Türkiye | 53,90 | 79,68 | Tam Konsolidasyon |
| Vakıfbank International AG | Viyana/Avusturya | 90,00 | 90,00 | Tam Konsolidasyon |
| Vakıf Finansal Kiralama AŞ | İstanbul/Türkiye | 58,71 | 66,23 | Tam Konsolidasyon |
| Vakıf Factoring AŞ | İstanbul/Türkiye | 78,39 | 87,49 | Tam Konsolidasyon |
| Vakıf Gayrimenkul Yatırım Ort. AŞ (*) | İstanbul/Türkiye | 38,70 | 39,54 | Tam Konsolidasyon |
| Vakıf Yatırım Menkul Değerler AŞ | İstanbul/Türkiye | 99,25 | 99,54 | Tam Konsolidasyon |
| Vakıf Menkul Kıymet Yatırım Ort. AŞ | İstanbul/Türkiye | 18,47 | 30,12 | Tam Konsolidasyon |
| Kıbrıs Vakıflar Bankası Ltd. | Lefkoşa/KKTC | 15,00 | 15,00 | Özkaynak Yöntemi |
| T. Sınai Kalkınma Bankası AŞ | İstanbul/Türkiye | 8,38 | 8,38 | Özkaynak Yöntemi |
| Vakıf Pazarlama Sanayi ve Ticaret AŞ(**) | İstanbul/Türkiye | 86,97 | 93,82 | - |
| Vakıf Enerji ve Madencilik AŞ(**) | Ankara/Türkiye | 65,50 | 82,60 | - |
| Taksim Otelcilik AŞ(**) | İstanbul/Türkiye | 51,00 | 51,69 | - |
| Vakıf Gayrimenkul Değerleme AŞ(**) | Ankara/Türkiye | 94,29 | 96,56 | - |
| Bankalararası Kart Merkezi AŞ | İstanbul/Türkiye | 9,70 | 9,70 | - |
| | İstanbul/Türkiye | 9,09 | 9,09 | - |

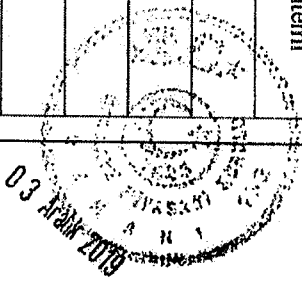
VAKIF YATIRIM MENKUL DEĞERLER A.Ş.
Akad. Mah. Etilim Sok. No: 357228
E-2/A Blok No:19 Beşiktaş 34095 İSTANBUL

Tel:021213523577 Fax: 021213523629
www.vakifyatirim.com.tr

İstanbul Ticaret Sicil No: 357228
Borçluluk Kayıtları V.D.822 008 4559
MERSİS No: 0-9720-0883-5900017

İstanbul Ticaret Sicil No: 357228
Borçluluk Kayıtları V.D.822 008 4559
MERSİS No: 0-9720-0883-5900017

İstanbul Ticaret Sicil No: 357228
Borçluluk Kayıtları V.D.822 008 4559
MERSİS No: 0-9720-0883-5900017



| | | | | |
|--------------------------------------|------------------|-------|-------|---|
| İstanbul Takas ve Saklama Bankası AŞ | İstanbul/Türkiye | 4,37 | 4,37 | - |
| Roketsan Roket Sanayii ve Ticaret AŞ | Ankara/Türkiye | 9,93 | 9,93 | - |
| İzmir Entermasyonal Oteliçilik AŞ | İstanbul/Türkiye | 5,00 | 5,00 | - |
| Kredi Garanti Fonu AŞ | Ankara/Türkiye | 1,49 | 1,49 | - |
| Güçbirliği Holding AŞ | İzmir/Türkiye | 0,07 | 0,07 | - |
| Tasfiye Halinde World Vakıf UBB Ltd. | Leffoşa/KKTC | 82,00 | 83,46 | - |
| Türkiye Ürün İhtisas Borsası A.Ş. | Ankara/Türkiye | 3,00 | 3,00 | - |

(*)Bankanın, Şirket sermayesinde genel kurullarda oy hakkı imtiyazı veren A grubu payları bulunmaktadır. İmtiyazlı oy hakkıyla birlikte genel kurullarda, Bankanın doğrudan oy hakkı %42,39 olmaktadır.

(**) Bankanın Konsolidasyona tabi olmayan finans dışı bağlı ortaklıklardır.

Muhasebe Standartları ve 5411 sayılı Bankacılık Kanununda (madde 3); iştirak ve bağlı ortaklık tanımı, sermayesinin asgari %51'ine sahip olma şartı aranmaksızın şirketteki yönetim ve kontrol gücünün, doğrudan ya da dolaylı olarak bulundurulmasına dayanmaktadır. Bu kapsamda, Güneş Sigorta AŞ, Vakıf Menkul Yatırım Ortaklığı AŞ ve Vakıf Gayrimenkul Yatırım Ortaklığı AŞ'de, VakıfBank'ın doğrudan ve dolaylı olarak kontrol gücünün olduğu şeklinde değerlendirilmektedir. Ayrıca bu Şirketler finansal şirket kategorisinde değerlendirilerek, Banka bilançosunda bağlı ortaklıklar altında izlenmekte olup tam konsolidasyona tabidir.

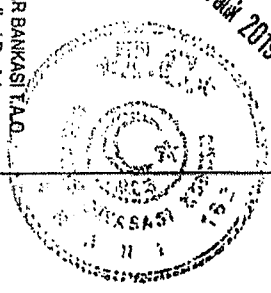
Dahil olunan grup hakkında özet bilgilere tüm iştiraklerimiz için aşağıda detaylı olarak yer verilmiştir.

VAKIF YATIRIM MENKUL DEĞERLER A.Ş.
Akad Mah. Edüvula Mardin Cad. Park Maya Sitesi
F-2/A Blok No:18 Boşkaş 34835 İSTANBUL
Tel:0212 352 35 77 Fax: 0(212) 352 36 30
www.vakifyatirim.com.tr
İstanbul Ticaret Sicil No: 357228

İstanbul Kurumlar Borsası A.Ş. 922 008 6838
Sicil No: 270-0893-59000117

Ticaret Bakanlığı VE VAKIFLAR BANKASI T.A.O.
Ticaret Sicil No: 270-0893-59000117 Adresi: Saray Mahallesi Dr. Adnan
Büyükdere Caddesi Altyaka Plaza No:1/A R
UMURKAYIYI İSTANBUL
Sicil No: 270-0893-59000117
Merkezi No: 0922203497000677
İnternet Sitesi Adresi: www.vakifbank.com.tr

03 Aralık 2019



Yeni Şekil

| Uyvanı | Adres (Şehir/Ülke) | Vakıfbank pay oranı(%) | Banka risk grubu pay oranı (%) | Konsolidasyon Yöntemi |
|--|--------------------|------------------------|--------------------------------|-----------------------|
| Güneş Sigorta AŞ | Istanbul/Türkiye | 56,39 | 56,39 | Tam Konsolidasyon |
| Vakıf Emeklilik ve Hayat AŞ | Istanbul/Türkiye | 53,90 | 82,78 | Tam Konsolidasyon |
| Vakıfbank International AG | Viyana/Avusturya | 90,00 | 90,00 | Tam Konsolidasyon |
| Vakıf Finansal Kiralama AŞ | Istanbul/Türkiye | 58,71 | 67,54 | Tam Konsolidasyon |
| Vakıf Faktoring AŞ | Istanbul/Türkiye | 78,39 | 88,68 | Tam Konsolidasyon |
| Vakıf Gayrimenkul Yatırım Ort. AŞ (*) | Istanbul/Türkiye | 38,70 | 39,68 | Tam Konsolidasyon |
| Vakıf Yatırım Menkul Değerler AŞ | Istanbul/Türkiye | 99,25 | 99,56 | Tam Konsolidasyon |
| Vakıf Menkul Kıymet Yatırım Ort. AŞ | Istanbul/Türkiye | 17,37 | 30,19 | Tam Konsolidasyon |
| Kıbrıs Vakıflar Bankası Ltd. | Lefkoşa/KTC | 15,00 | 15,00 | Özkaynak Yöntemi |
| T. Sınai Kalkınma Bankası AŞ | Istanbul/Türkiye | 8,38 | 8,38 | Özkaynak Yöntemi |
| Vakıf Pazarlama Sanayi ve Ticaret AŞ(**) | Istanbul/Türkiye | 86,97 | 94,68 | - |
| Vakıf Enerji ve Madencilik AŞ(**) | Ankara/Türkiye | 65,50 | 82,97 | - |
| Taksim Otelcilik AŞ(**) | Istanbul/Türkiye | 51,00 | 51,81 | - |
| Vakıf Gayrimenkul Değerleme AŞ(**) | Ankara/Türkiye | 94,29 | 96,65 | - |
| Vakıf Yatırım Menkul Değerler A.Ş. | Istanbul/Türkiye | 9,70 | 9,70 | - |

VAKIF YATIRIM MENKUL DEĞERLER A.Ş.
Akad. Mah. Ebulula Maridn Cad. Etiler, Beşiktaş, İstanbul

F-2/A BDF No:18 Boşluk 34835 İSTANBUL
Tel:0(212) 352 35 77 Fax: 0(212) 352 34 20
www.vakifyatirim.com.tr

İstanbul Ticaret Sicil No: 357228
Boşluk Kavunca, V.D. 922 008 8459
Ticaret Sicil No: 29220-0983-5900017

Ticaret Sicil No: 29220-0983-5900017
Ticaret Sicil No: 29220-0983-5900017
Büyükdere Cad. Akmerkez Plaza No: 333
DNB / NİVE / İSTANBUL
Sicil No: 776444
Ticaret Sicil No: 0922003497000017
İşletme Adresi: www.vakibank.com.tr

03 Aralık 2019

| | | | | |
|--------------------------------------|------------------|-------|-------|---|
| KKB Kredi Kayıt Bürosu AŞ | Istanbul/Türkiye | 9,09 | 9,09 | - |
| Istanbul Takas ve Saklama Bankası AŞ | Istanbul/Türkiye | 4,37 | 4,37 | - |
| Roketsan Roket Sanayii ve Ticaret AŞ | Ankara/Türkiye | 9,93 | 9,93 | - |
| Izmir Enternasyonal Otencilik AŞ | Istanbul/Türkiye | 5,00 | 5,00 | - |
| Kredi Garanti Fonu AŞ | Ankara/Türkiye | 1,49 | 1,49 | - |
| Güçbirliği Holding AŞ | Izmir/Türkiye | 0,07 | 0,07 | - |
| Tasfiye Halinde World Vakıf UBB Ltd. | Lefkoşa/KKTC | 82,00 | 83,50 | - |
| Türkiye Ürün İhtisas Borsası A.Ş. | Ankara/Türkiye | 3,00 | 3,00 | - |
| Platform Ortak Kartlı Sistemler AŞ | Istanbul/Türkiye | 33,33 | 33,33 | - |

(*) Bankanın, Şirket sermayesinde genel kurullarda Yönetim Kurulu Üyelerini belirleme oy hakkı imtiyazı veren A grubu payları bulunmaktadır. Bu kapsamdaki imtiyazla birlikte genel kurullarda, Bankanın doğrudan oy hakkı %42,39 olmaktadır.

(**) Bankanın Konsolidasyona tabi olmayan finans dışı bağlı ortaklıklarıdır.

Muhasebe Standartları ve 5411 sayılı Bankacılık Kanununda (maddede 3); iştirak ve bağlı ortaklık tanımı, sermayesinin asgari %51'ne sahip olma şartı aranmaksızın şirketteki yönetim ve kontrol gücünün, elinde bulundurulmasına dayanmaktadır. Bu kapsamda, Vakıf Menkul Yatırım Ortaklığı AŞ ve Vakıf Gayrimenkul Yatırım Ortaklığı AŞ'de, VakıfBank'ın kontrol gücünün olduğu şekilde değerlendirilmektedir. Ayrıca bu Şirketler finansal şirket kategorisinde değerlendirilerek, Banka bilançosunda bağlı ortaklıklar altında izlenmekte olup tam konsolidasyona tabidir.

7.1.1. VakıfBank İştirak ve Bağlı Ortaklıkları Hakkında Bilgi aşağıdaki şekilde güncellenmiştir.

| | |
|--|---|
| Eski Şekli | Yeni Şekli |
| Güneş Sigorta A.Ş. | Güneş Sigorta A.Ş. |
| VakıfBank'ın öncülüğünde sigortacılık faaliyetlerinde bulunmak üzere 1957 yılında kurulmuş, Etiler/Beşiktaş/İstanbul'da faaliyet gösteren ve VakıfBank'ın %51,56 oranında hissesi bulunmaktadır. | VakıfBank'ın öncülüğünde sigortacılık faaliyetlerinde bulunmak üzere 1957 yılında kurulan Şirket'in 540 milyon TL olan sermayesinde VakıfBank'ın %51,56 oranında hissesi bulunmaktadır. |

VakıfBank'ın öncülüğünde sigortacılık faaliyetlerinde bulunmak üzere 1957 yılında kurulmuş, Etiler/Beşiktaş/İstanbul'da faaliyet gösteren ve VakıfBank'ın %51,56 oranında hissesi bulunmaktadır.

VakıfBank'ın öncülüğünde sigortacılık faaliyetlerinde bulunmak üzere 1957 yılında kurulan Şirket'in 540 milyon TL olan sermayesinde VakıfBank'ın %51,56 oranında hissesi bulunmaktadır.

Katılım Ticaret Sicil No: 357228

www.vakifbank.com.tr

hissesi bulunmaktadır.

Bölge No: 776444

İstanbul/Beşiktaş/İstanbul

www.vakifbank.com.tr

Bogaziçi Kurumlar V.D. 822 003 6238

Bilanjs No: D 9723-8933-5806477

11

Bölge No: 0922200349700001

İletişim Silesi Adresi: www.vakifbank.com.tr

30 Ocak 2019

Vakıf Menkul Kıymet Yatırım Ortaklığı A.Ş.

1991 yılında halka açık olarak kurulan Vakıf Menkul Kıymet Yatırım Ortaklığı A.Ş. küçük ve bireysel yatırımcıların tasarruflarını borsada değerlendirmek, menkul kıymet alım-satımı yoluyla kar elde etmek, döviz, hisse senedi ve para piyasalarındaki gelişmeleri yakından izleyerek portföyün verimli biçimde değerlendirilmesini sağlamak amacındadır. Şirket'in 20 milyon TL tutarındaki sermayesinde Vakıfbank'ın 18,47 oranında hissesi bulunmaktadır

Türkiye Ürün İhtisas Borsası A.Ş.

5300 sayılı Kanun ve ilgili mevzuat çerçevesinde lisanslı depo işletmelerince oluşturulan elektronik ürün senetleri ile elektronik ürün senetlerine dayalı vadeli işlem sözleşmelerinin ticaretinin yürütülmesini sağlamak üzere borsacılık faaliyetiinde bulunmak amacıyla kurulan Türkiye Ürün İhtisas Borsası AŞ'nin çıkarılmış 100 milyon TL sermayesinde (Ödenmiş Sermaye: 25 milyon TL) Vakıfbank'ın %3 oranında payı bulunmaktadır.

İştirakler ve Bağlı Ortaklıklar

VAKIF YATIRIM MENKUL DEĞERLER A.Ş.
Akademi Bulvarı, 2004. Sokak, Çarşıbaşı Mahallesi, Beşiktaş/İstanbul
F-2/ZA Blok No:18 Başkent 34635 İSTANBUL
Özellikler: 953199 71 (Bağlı Ortak) 952 59 24
www.vakifyatirimmenkul.com.tr
İstanbul Ticaret Sicil No: 357228

Vakıfbank'ın iştirakleri ve bağlı değerler haricinde diğer iştirakin

Vakıf Menkul Kıymet Yatırım Ortaklığı A.Ş.

1991 yılında halka açık olarak kurulan Vakıf Menkul Kıymet Yatırım Ortaklığı A.Ş. küçük ve bireysel yatırımcıların tasarruflarını borsada değerlendirmek, menkul kıymet alım-satımı yoluyla kar elde etmek, döviz, hisse senedi ve para piyasalarındaki gelişmeleri yakından izleyerek portföyün verimli biçimde değerlendirilmesini sağlamak amacındadır. Şirket'in 20 milyon TL tutarındaki sermayesinde Vakıfbank'ın %17,37 oranında hissesi bulunmaktadır.

Türkiye Ürün İhtisas Borsası A.Ş.

5300 sayılı Kanun ve ilgili mevzuat çerçevesinde lisanslı depo işletmelerince oluşturulan elektronik ürün senetleri ile elektronik ürün senetlerine dayalı vadeli işlem sözleşmelerinin ticaretinin yürütülmesini sağlamak üzere borsacılık faaliyetiinde bulunmak amacıyla kurulan Türkiye Ürün İhtisas Borsası AŞ'nin 100 milyon TL çıkarılmış sermayesinde (Ödenmiş Sermaye: 25 milyon TL) Vakıfbank'ın %3 oranında payı bulunmaktadır.

Platform Ortak Kartlı Sistemeler AŞ

Banka kartları, kredi kartları, POSlar, üye iş yerleri, ödeme sistemlerine ilişkin her türlü operasyonel faaliyetin yapılması, altyapının oluşturulması, teknik destek sağlanması ve bu amaçlara aykırı olmamak üzere sair faaliyetlerde bulunmak amacıyla kurulmuştur. Platform Ortak Kartlı Sistemler AŞ'nin 21 milyon TL çıkarılmış sermayesinde (Ödenmiş Sermaye: 5.250.000 TL) Vakıfbank'ın %33,33 oranında payı bulunmaktadır.

İştirakler ve Bağlı Ortaklıklar

30.09.2019 tarihi itibarıyla Vakıfbank'ın iştirakleri ve bağlı değerler haricinde diğer iştirakin (satılmaya hazır menkul değerler haricinde)



consolide raporda yer alan bilgilere aşağıdaki tabloda yer verilmiştir.

(*)Konsolide raporda Şirketin 31 Mart 2018 mali tabloları kullanılmıştır.

¹ VakıfBank International AG ve Tasfiye Halinde World Vakıf UBB LTD'nin ödenmiş sermayeleri ve sermayelerdeki pay tutarı Bankamız 30.06.2019 ay sonu kurları ile çarpılarak TL'ye çevrilmiştir.

² Tasfiye Halinde World Vakıf UBB LTD'nin ödenmiş sermayeleri ve sermayelerdeki pay tutarı Bankamız 31.12.2018 ay sonu kurları ile çarpılarak TL'ye çevrilmiştir.

(****)Türkiye Ürün İhtisas Borsası AŞ'nin çıkarılmış sermayesi 100 milyon TL olup, şirket henüz faaliyete geçemediğinden aşağıdaki tabloda finansal verilerine yer verilmiştir.

| Ticari Unvan | Ödenmiş Sermayesi (TL) | Sermayedeki Pay Tutarı (TL) (*) | Sermayede ki Pay Oranı (%) | Net Dönem Karı/Zararı (TL) (31.03.2019) | Önceki Dönem Net Karı/Zararı (TL) |
|--|------------------------|---------------------------------|----------------------------|---|-----------------------------------|
| VakıfBank International AG ¹ | 655.890.000 | 590.301.000 | 90,00 | 21.951.917 | 31.837.847 |
| Kıbrıs Vakıflar Bankası LTD. | 70.000.000 | 10.500.000 | 15,00 | 1.196.000 | 14.512.000 |
| Türkiye Sınai ve Kalkınma Bankası AŞ | 2.800.000.000 | 234.569.488 | 8,38 | 384.955.000 | 323.495.000 |
| İstanbul Takas ve Saklama Bankası AŞ (*) | 600.000.000 | 26.235.000 | 4,37 | 124.810.000 | 90.884.000 |
| Güneş Sigorta | | | | | |
| AYAKIF YATIRIM MENKUL DEĞERLER A.Ş. | | | 48,02 | 41.763.311 | 19.901.592 |

AYAKIF YATIRIM MENKUL DEĞERLER A.Ş.
Akat Mah. Emekler Mardeni Cad. Park Maya Sitesi
F-2/1 Blok No: 18 Beşiktaş 34435 İSTANBUL
Tic. Sic. No: 272357 / Fik. Sic. No: 272357 / Mersis No: 357222
Tic. Sic. No: 272357 / Fik. Sic. No: 272357 / Mersis No: 357222
www.vakifbank.com.tr

İstanbul Ticaret Sicil No: 357222
Bogaziçi Kurumlar Sicil No: 922 008 4561
Tic. Sic. No: 272357 / Fik. Sic. No: 272357 / Mersis No: 357222
www.vakifbank.com.tr

bilgilere aşağıdaki tabloda yer verilmiştir.

(*)Konsolide raporda Şirketin 30 Haziran 2019 mali tabloları kullanılmıştır.

¹ VakıfBank International AG ve Tasfiye Halinde World Vakıf UBB LTD'nin ödenmiş sermayeleri ve sermayelerdeki pay tutarı Bankamız 30.09.2019 ay sonu kurları ile çarpılarak TL'ye çevrilmiştir.

(****)Platform Ortak Karlı Sistemler AŞ'nin çıkarılmış sermayesi 21 milyon TL (Ödenmiş sermaye:5.250.000 TL) olup, şirket henüz faaliyete geçemediğinden aşağıdaki tabloda finansal verilerine yer verilmiştir.

| Ticari Unvan | Ödenmiş Sermayesi (TL) | Sermayede ki Pay Tutarı (TL) (*) | Sermayede ki Pay Oranı (%) | Net Dönem Karı/Zararı (TL) (30.09.2019) | Önceki Dönem Net Karı/Zararı (TL) |
|--|------------------------|----------------------------------|----------------------------|---|-----------------------------------|
| VakıfBank International AG ¹ | 616.205.000 | 554.584.500 | 90,00 | 30.653.423 | 40.942.700 |
| Kıbrıs Vakıflar Bankası LTD. | 70.000.000 | 10.500.000 | 15,00 | 907.000 | 19.074.000 |
| Türkiye Sınai ve Kalkınma Bankası AŞ | 2.800.000.000 | 234.569.488 | 8,38 | 573.676.000 | 425.905.000 |
| İstanbul Takas ve Saklama Bankası AŞ (*) | 600.000.000 | 26.235.000 | 4,37 | 343.800.000 | 183.649.000 |
| Güneş Sigorta AŞ | 540.000.000 | 304.495.989 | 56,39 | 87.450.070 | 35.733.709 |
| Vakıf Emeklilik ve Hayat AŞ | 150.000.000 | | | | |

AYAKIF YATIRIM MENKUL DEĞERLER A.Ş.
Akat Mah. Emekler Mardeni Cad. Park Maya Sitesi
F-2/1 Blok No: 18 Beşiktaş 34435 İSTANBUL
Tic. Sic. No: 272357 / Fik. Sic. No: 272357 / Mersis No: 357222
Tic. Sic. No: 272357 / Fik. Sic. No: 272357 / Mersis No: 357222
www.vakifbank.com.tr

İstanbul Ticaret Sicil No: 357222
Bogaziçi Kurumlar Sicil No: 922 008 4561
Tic. Sic. No: 272357 / Fik. Sic. No: 272357 / Mersis No: 357222
www.vakifbank.com.tr

| | | | | | |
|---|-------------|-------------|-------|-------------|-------------|
| Vakıf Emeklilik ve Hayat AŞ (*) | 150.000.000 | 80.850.000 | 53,90 | 83.698.816 | 33.758.168 |
| Vakıf Finansal Kiralama AŞ | 175.000.000 | 102.742.500 | 58,71 | 4.796.000 | 25.077.000 |
| Vakıf Menkul Kıymet Yat. | 20.000.000 | 3.693.357 | 18,47 | 607.090 | -389.837 |
| Vakıf Yatırım Ortaklığı AŞ | 230.000.000 | 89.015.779 | 38,70 | 667.676 | 3.945.916 |
| Vakıf Faktoring AŞ | 170.000.000 | 133.267.857 | 78,39 | 657.422.000 | |
| Vakıf Yatırım Menkul Değerler AŞ | 75.000.000 | 74.437.500 | 99,25 | 18.383.578 | 19.911.325 |
| Kredi Garanti Fonu AŞ | 513.134.230 | 7.658.720 | 1,49 | 74.723.183 | 64.882.919 |
| Finans Dışı Hizmetler Grubu | | | | | |
| Vakıf Gayrimenkul Değerleme AŞ | 14.000.000 | 13.200.000 | 94,29 | -2.600.092 | 481.612 |
| Vakıf Finansal Kiralama AŞ | 175.000.000 | 102.746.345 | 58,71 | 15.915.000 | 36.493.000 |
| Vakıf Menkul Kıymet Yat. Ort. AŞ | 20.000.000 | 3.473.357 | 17,37 | 936.185 | -212.657 |
| Vakıf Gayrimenkul Yatırım Ortaklığı AŞ | 230.000.000 | 89.015.779 | 38,70 | -267.000 | 16.978.479 |
| Vakıf Faktoring AŞ | 170.000.000 | 133.267.857 | 78,39 | 102.561.350 | 53.058.065 |
| Vakıf Yatırım Menkul Değerler AŞ | 75.000.000 | 74.437.500 | 99,25 | 26.185.618 | 29.412.619 |
| Kredi Garanti Fonu AŞ (*) | 513.134.230 | 7.658.720 | 1,49 | 74.723.183 | 64.882.919 |
| Finans Dışı Hizmetler Grubu | | | | | |
| Vakıf Gayrimenkul Değerleme AŞ | 14.000.000 | 13.200.000 | 94,29 | -2.575.042 | -59.216 |
| Vakıf Pazartırma Sanayi ve Ticaret AŞ (*) | 30.241.439 | 26.301.685 | 86,97 | 4.373.929 | 1.205.694 |
| Vakıf Enerji ve Madencilik AŞ | 85.000.223 | 55.675.000 | 65,50 | 853.600 | -8.263.762 |
| Taksim Otellilik AŞ | 334.256.687 | 170.474.253 | 51,00 | 22.685.536 | 23.214.073 |
| Izmir Enternasyonal Otellilik AŞ (*) | 120.000 | 6.000 | 5,00 | -24.955.518 | -33.250.701 |
| Roketsan Roket Sanayi ve Ticaret AŞ (*) | 147.052.861 | 14.604.149 | 9,93 | 52.037.662 | 42.089.280 |
| KKB Kredi Kayıt Bürosu AŞ (*) | 7.425.000 | 675.000 | 9,10 | 16.400.518 | 23.681.166 |

VAKIF YATIRIM MENKUL DEĞERLER A.Ş.
Akad. Mah. Etilula Mardin Cad. Park Maya Sitesi
F-2/A Blok No:18 Beşiktaş 34635 İSTANBUL
Tel:(0212) 352 35 77 Fax: 0(212) 352 38 81
www.vakifyatirim.com.tr

Katılım Tutarı Sıra No: 357228

Bogazici Kurumlar V.D. 922 009 6655

Mersis No: 0922034970000000017

03 Ocak 2019

14

UN R. 16.400.518

Tic. Sic. No: 277644

UN R. 16.400.518

Tic. Sic. No: 277644

UN R. 16.400.518

Tic. Sic. No: 277644

UN R. 16.400.518

Tic. Sic. No: 277644

UN R. 16.400.518

Tic. Sic. No: 277644

UN R. 16.400.518

Tic. Sic. No: 277644

Bandırıyor

Bogazici Kurumlar V.D. 922 009 6655

Mersis No: 0922034970000000017

UN R. 16.400.518

Tic. Sic. No: 277644

UN R. 16.400.518


Tic. Sic. No: 277644

UN R. 16.400.518

Tic. Sic. No: 277644

| | | | | | |
|---|-------------|-------------|-------|-------------|-------------|
| Vakıf Pazarlama Sanayi ve Ticaret AŞ (*) | 30.241.439 | 26.301.685 | 86,97 | 1.555.303 | 1.096.559 |
| Vakıf Enerji ve Madencilik AŞ | 85.000.223 | 55.675.000 | 65,50 | -843.587 | -3.173.654 |
| Taksim Otellerlik AŞ | 334.256.687 | 170.474.253 | 51,00 | 7.085.685 | 1.320.432 |
| İzmir Enternasyonal Otellerlik AŞ (*) | 120.000 | 6.000 | 5,00 | -17.399.775 | -7.340.308 |
| Roketsan Roket Sanayii ve Ticaret AŞ | 147.052.861 | 14.604.149 | 9,93 | 52.037.662 | 42.089.280 |
| KKB Kredi Kayıt Bürosu AŞ | 7.425.000 | 675.000 | 9,09 | 16.400.518 | 23.681.166 |
| Bankalararası Kart Merkezi AŞ | 30.000.000 | 2.908.893 | 9,70 | 17.418.467 | 8.630.023 |
| Güçbirliği Holding AŞ | 30.000.000 | 21.059 | 0,07 | -16.450.959 | -26.387.559 |
| Tasfiye Halinde World Vakıf UBB LTD. (*) ¹ | 2.880.000 | 2.361.600 | 82,00 | -5.132.215 | -3.454.064 |

| | | | | | |
|---|------------|-----------|-------|-------------|-------------|
| Bankalararası Kart Merkezi AŞ | 30.000.000 | 2.908.893 | 9,70 | 28.503.027 | 15.602.856 |
| Güçbirliği Holding AŞ | 30.000.000 | 21.059 | 0,07 | -17.998.481 | -30.794.979 |
| Türkiye Ürün Hisses Borsası AŞ | 25.000.000 | 750.000 | 3,00 | 3.511.379 | - |
| Tasfiye Halinde World Vakıf UBB LTD. ¹ | 2.824.055 | 2.315.725 | 82,00 | -17.039.334 | -13.070.255 |



03 Aralık 2018

VAKIF YATIRIM MENKUL DEĞERLER A.Ş.
Akad Mah. Etiler Marmar Cad. Park Maya Şişesi
F-2/A Blok No:18 Beşiktaş 34835 İSTANBUL
Tel:0(212) 352 35 77 Fax: 0(212) 352 38 80
www.vakifyatirim.com.tr

Bankamızın Ticaret Sicil No: 357228
Bölgemizin Kurumlar V.D. 922 008 0450
Ticaret Sicil No: 2726-0883/5900017

Ticaret Ünvanı : TÜRKİYE VAKIFLAR BANKASI T.A.O.
Ticaret Merkezi : Banka Saray Mahallesi Dr. Akınlar
Büyük Çarşı Kavayaka Plaza Kat:1/B
UMRANIYE İLİ İSTANBUL
Sicil No : 1444
Merkezi : 0212200440200000
İnternet Sitesi Adresi : www.vakifbank.com.tr

Finansal İşirik ve Bađı Ortaklıklar

| GRUP Şirketi | Faaliyet Alanı | BANKA'nın Doğrudan Payı(%) | GRU P Payı (%) | Aktifler (TL) | Özsermaye (TL) | Pazar Payı (%) |
|--------------------------------|---|----------------------------|----------------|---------------|----------------|----------------|
| Vakıf Emekli k ve Hayat AŞ (*) | Bireysel Emekli k faaliyetleri nde bulunmak | 53,90 | 79,68 | 9.602.466.744 | 547.546.705 | 8,11 |
| Vakıf Faktori ng AŞ | Her türlü faktoring hizmeti | 78,39 | 87,49 | 2.293.631.000 | 307.121.000 | 7,77 |
| Güneş Sigorta AŞ | Sigortacılık | 48,02 | 48,02 | 2.646.384.566 | 839.109.711 | 3,13 |
| Vakıf Finansa l Kiralam a AŞ | Her türlü leasing işlemleri | 58,71 | 66,23 | 3.178.126.000 | 251.993.000 | 4,37 |

Finansal İşirik ve Bađı Ortaklıklar

| GRUP Şirketi | Faaliyet Alanı | BANKA'nın Doğrudan Payı(%) | GRU P Payı (%) | Aktifler (TL) | Özsermaye (TL) | Pazar Payı (%) |
|------------------------------|---|----------------------------|----------------|----------------|----------------|----------------|
| Vakıf Emekli k ve Hayat AŞ | Bireysel Emekli k faaliyetleri nde bulunmak | 53,90 | 82,78 | 11.495.990.129 | 614.118.463 | 8,14 |
| Vakıf Faktori ng AŞ | Her türlü faktoring hizmeti | 78,39 | 88,68 | 2.595.527.317 | 343.941.326 | 8,57 |
| Güneş Sigorta AŞ | Sigortacılık | 56,39 | 56,39 | 3.027.263.448 | 1.161.624.754 | 3,36 |
| Vakıf Finansa l Kiralam a AŞ | Her türlü leasing işlemleri | 58,71 | 67,54 | 2.885.815.000 | 263.183.000 | 5,21 |

VAKIF YATIRIM MENKUL DEĞERLER A.Ş.
 Akat Mah. Evkula Mardin Cad. Park Maya Sitesi
 F-2/A Blok No:18 Beşiktaş 34635 İSTANBUL
 Tel:0(212) 352 35 77 Fak: 0(212) 352 35 77

www.vakifyatirim.com.tr
 İstanbul Tescilli Şirk. No: 357226
 Vergi Sicil No: 273162
 Ticaret Sicil No: 273162
 Mersis No: 9220-0893-5900017

03 Haziran 2019

Ticaret Ünvanı: VAKIF VAKIFLAR BANKASI T.A.O.
 Ticaret Sicil No: 273162
 Büyükdere/Beşiktaş/İstanbul
 ÜMRANİYE/İSTANBUL
 Sici No: 273162
 Mersis No: 922200349000017
 İnternet Sitesi Adresi : www.vakifbank.com.tr

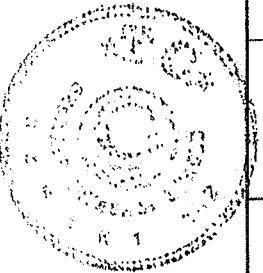
| Vakıfba nk Intern tional AG | Bankacılık | 90,00 | 90,00 | 5.649.618.757 | 988.496.600 | - | Vakıfba nk Intern tional AG | Bankacılık | 90,00 | 90,00 | 5.068.733.749 | 937.267.832 | - |
|--|--|-------|-------|---------------|-------------|------|--|--|-------|-------|---------------|-------------|------|
| Vakıf Yatırım Menkul Değerler AŞ | Sermaye Piyasası aracılık faal. bulunmak | 99,25 | 99,54 | 358.095.248 | 223.512.728 | 1,81 | Vakıf Yatırım Menkul Değerler AŞ | Sermaye Piyasası aracılık faal. bulunmak | 99,25 | 99,56 | 561.696.142 | 231.314.768 | 1,81 |
| Vakıf Gayrimenkul Yatırım Ortaklığı AŞ | Gayrimenkul portföy işletmeciliği | 38,70 | 39,54 | 1.619.538.922 | 981.786.621 | 2,02 | Vakıf Gayrimenkul Yatırım Ortaklığı AŞ | Gayrimenkul portföy işletmeciliği | 38,70 | 39,68 | 1.655.112.355 | 967.257.254 | 2,04 |
| Vakıf Menkul Kıymet Yatırım Ortaklığı AŞ | Menkul Kıymet Portföy İşletmeciliği | 18,47 | 30,12 | 18.516.816 | 18.136.051 | 3,54 | Vakıf Menkul Kıymet Yatırım Ortaklığı AŞ | Menkul Kıymet Portföy İşletmeciliği | 17,37 | 30,19 | 19.150.466 | 18.465.146 | 3,40 |

VAKIF YATIRIM MENKUL DEĞERLER A.Ş.
Akad. Mah. Etilula Mardeni Cad. Park Maya Sitesi
F-2/A Blok No: 18 Başkışlas 34835 İSTANBUL
Tel: 0(212) 352 35 77 Fax: 0(212) 352 35 20

Vakıf Yatırım Menkul Değerler A.Ş.
Mersis No: 0892200349700011
Ticaret Sicil No: 272908
Mersis No: 08220-0983-5900017

03 Nisan 2019

17



Ticaret Üyesi: TİMUR KÖKME VAKIFLAR BANKASI T.A.O.
Ticaret Sicil No: 272908
Büyükdere Caddesi : Saray Mahallesi Dr. Adnan
Özalp Bulvarı No: 10 Kat: 10/10
ORTAĞIYI SAKLAYAN PLAZA NO: 10/10
SİCİL NO: 272908
MERSİS NO: 0892200349700011
İstanbul - Saray Mahallesi

| | | | | | | |
|--|--|-------|-------|----------------|---------------|------|
| Istanbul Takas ve Saklama Bankası AŞ (*) | Takas ve saklama hiz. ile yatırım bankacılığı faal. yapmak | 4,37 | 4,37 | 17.907.002.00 | 1.869.251.00 | - |
| Kıbrıs Vakıflar Bankası LTD. | Bankacılık | 15,00 | 15,00 | 1.381.032.000 | 88.872.000 | - |
| Kredi Garanti Fonu A.Ş. | Kredi kefaleti vermek. | 1,49 | 1,49 | 741.430.161 | 605.808.209 | - |
| Türkiye Sınai ve Kalkınma Bankası AŞ | Yatırım bankacılığı faaliyetinde bulunmak | 8,38 | 8,38 | 41.969.107.00 | 4.609.217.00 | 14,0 |
| Istanbul Takas ve Saklama Bankası AŞ (*) | Takas ve saklama hiz. ile yatırım bankacılığı faal. yapmak | 4,37 | 4,37 | 16.290.336.000 | 2.014.296.000 | - |
| Kıbrıs Vakıflar Bankası LTD. | Bankacılık | 15,00 | 15,00 | 1.349.536.000 | 88.583.000 | - |
| Kredi Garanti Fonu A.Ş. (*) | Kredi kefaleti vermek. | 1,49 | 1,49 | 741.430.161 | 605.808.209 | - |
| Türkiye Sınai ve Kalkınma Bankası AŞ | Yatırım bankacılığı faaliyetinde bulunmak | 8,38 | 8,38 | 41.053.807.000 | 4.897.184.000 | 14,7 |

*Şirketin 31 Mart 2018 mali tabloları ve pazar payı kullanılmıştır.

***Türkiye Ürün İhtisas Borsası AŞ'nin çıkarılmış sermayesi 100 milyon TL olup, şirket henüz faaliyete geçemediğinden yukarıdaki tablodaki finansal verilerine yer verilmiştir.

1 Şirketlerin 31.03.2019 Pazar paylarıdır.
 30.06.2019 tarihi itibarıyla ay sonu kurları : 1 USD = 5,7600 TL ve 1 EURO = 6,5589 TL
 30.06.2019 tarihi itibarıyla ortalama kurlar : 1 USD = 5,6159 TL ve 1 EURO = 6,3547 TL
 31.03.2019 tarihi itibarıyla ay sonu kurları : 1 USD = 5,6400 TL ve 1 EURO = 6,3435 TL
 31.03.2019 tarihi itibarıyla ortalama kurlar : 1 USD = 5,379790 TL ve 1 EURO = 6,118733 TL
 (VakıfBank Döviz Alış kuru uygulanmıştır.)

VAKİF YATIRIM MENKUL DEĞERLER A.Ş.

Abdül Mennan, Emülula Mardin Cad. Park Maya Sitesi

F-2/A Blok No:14 Beşiktaş 34099 İSTANBUL

Tel:0(212) 352 35 77 Fax: 0(212) 352 38 20

www.vakifyatirim.com.tr

İstanbul Ticaret Sicil No: 357228

İstanbul Kurumlar V.D. Siciz 000 8656

Maksis No:0-9220-8883-5900017

*Şirketin 30 Haziran 2019 mali tabloları ve pazar payı kullanılmıştır.

1 Şirketlerin 30.06.2019 Pazar paylarıdır.
 30.09.2019 tarihi itibarıyla ay sonu kurları : 1 USD = 5,64811 TL ve 1 EURO = 6,16205 TL
 30.09.2019 tarihi itibarıyla ortalama kurlar : 1 USD = 5,63605 TL ve 1 EURO = 6,32426 TL
 30.06.2019 tarihi itibarıyla ay sonu kurları : 1 USD = 5,7600 TL ve 1 EURO = 6,5589 TL
 30.06.2019 tarihi itibarıyla ortalama kurlar : 1 USD = 5,6159 TL ve 1 EURO = 6,3547 TL
 (VakıfBank Döviz Alış kuru uygulanmıştır.)

Ticaret Sicil No: VAKİF YATIRIM MENKUL DEĞERLER BANKASI TA.0.

Ticaret Sicil Adresi : Saray Mahallesi Dr. Adnan

Büyükdere Cad. Akryka Plaza No:2/59

Ünvan : VAKİF YATIRIM MENKUL DEĞERLER BANKASI A.Ş.

Sicil No : 276444 / İSTANBUL

Ünvan : VAKİF YATIRIM MENKUL DEĞERLER BANKASI A.Ş.

Maksis No : 0922003497000017

İnternet Sitesi Adresi : www.vakifbank.com.tr

30 Haziran 2019

8.2. İhracının beklentilerini önemli ölçüde etkileyebilecek eğilimler, belirsizlikler, talepler, taahhütler veya olaylar hakkında bilgiler aşağıdaki şekilde güncellenmiştir.

| Eski Sekil | Yeni Sekil |
|--|--|
| <p>ABD Merkez Bankası (Fed) 17-18 Eylül tarihlerinde gerçekleştirdiği toplantısında faiz oranlarını 25 baz puan indirerek %1,75-2,00 aralığına çekmiştir. Böylece Fed, 11 yıl sonra ilk kez üst üste iki defa faiz indirimine gitmiştir. Fed, ABD ekonomisinin 2019 büyüme tahminini %2,1'den %2,2'ye yükseltmiştir. Fed çekirdek enflasyon beklentisini 2019 için %1,8, 2020 için %1,9, 2021 için %2'de korumuştur. 2019 işsizlik oranı beklentisini %3,6'dan %3,7'ye yükseltti. Enflasyonun %2 hedefi altında seyretmeye devam ettiği, genişlemenin sürdürülmesini sağlamaya uygun hareket edileceği, işgücü piyasasının güçlü kaldığı, ekonominin ılımlı hızda büyüdüğü, işsizliğin düşük kalmaya devam ettiği belirtilmiştir. Fed Başkanı Powell, bankanın Eylül toplantısının ardından yaptığı basın açıklamasında ABD ekonomisini güçlü tutmak için faiz indirim kararı aldıklarını, ticaret belirsizliklerinin büyümedeki yavaşlamanın nedeni olduğunu, ABD ekonomisinin ılımlı hızda büyümeyle devam etmesini belediklerini, küresel büyüme görünümünün geçen yıldan bu yana zayıfladığını, Fed'in geliştirmekte olan risk görünümüne göre hareket edeceğini ifade etmiştir. Fed'in Eylül ayı toplantı tutanaklarına göre küresel piyasalarda ticaret savaşları, Brexit ve yavaşlayan küresel büyümeyle ilişkin belirsizlikler devam etmektedir. Ayrıca Fed 15 Ekim'den itibaren aylık 60 milyar dolarlık hazine tahvil alımı yapacağını açıklarken, alımların bankacılık sistemi rezervlerini Eylül ayı başındaki seviyede/üstünde tutmak için en erken 2020 yılının ikinci çeyreğinde biteceği belirtmiştir. Fed açıklamasında, tahvil alımının bankacılık sistemine yeterli rezerv sağlamak için yapıldığı belirtilerek, bankanın para politikasındaki duruşunda bir değişiklik olmadığı ifade etmiştir.</p> | <p>ABD Merkez Bankası (Fed) 29-30 Ekim tarihlerinde gerçekleştirdiği toplantısında faiz oranlarını 25 baz puan indirerek %1,50-1,75 aralığına çekmiştir. Böylece Fed, bu yıl üst üste 3 kez faiz indirimine gitmiştir. Toplantının karar metninde belirsizliklerin varlığını koruduğu belirtilirken, uygun faiz politikasının değerlendirileceği ifade edilmiştir. İşgücü piyasası ve istihdam artışının güçlü olduğu ifade edilen açıklamada ekonomik faaliyetin ılımlı bir hızda arttığına ve tüketimin güçlü olduğuna dikkat çekilmiş, yatırım ve ihracatın zayıf kaldığının altı çizilmiştir. Toplantının ardından yayımlanan tutanaklarda ise faiz oranlarının seyrini yeniden değerlendirmek için acele edilmediğinin sinyalleri verilmiştir. Ayrıca tutanaklarda politika yapıcıların kısa vadeli para piyasalarında yakın zamanda yaşanan sorunların ardından repo ihalesi açma olasılığını daha fazla ele aldıklarını da ortaya koymuştur. Fed'in bu yılki son toplantısı 10-11 Aralık tarihlerinde yapılacak olup, söz konusu toplantıda Fed'in herhangi bir faiz indirimine gitmesi beklenmemektedir. 2020 yılı için piyasalar 25 baz puanlık faiz indirimini fiyatlamaktadır.</p> |

VAKIF YATIRIM MENKUL DEĞERLER A.Ş.
Araç Menkul Değerler Yatırım Menkul Değerleri Yatırım Ortaklığı A.Ş. ni piyasadaki potansiyel volatiliyeyi
F./Z/A No: 18 Beşiktaş 34335 SİTANININ
Ortakları Yatırımcıları ile Vadeli Repo İşlemlerinde Miktarını

ABD ekonomisi 2019 yılının 3. çeyreğinde geçen yılın dönemine göre %1,6 olan beklentilerin oldukça üzerinde %1,9 büyümüştür. Aynı dönemde tüketici harcamaları büyümesi ikinci çeyrekteki %4,6'dan %2,9'a gerilerken, işletme yatırımları ise %3,0 azalmıştır. ABD'de tarım dışı istihdam, Ekim'de 85 bin kişi olan beklentinin oldukça üzerinde 128 bin kişi artmıştır. Beklentiden iyi gelen veri, Fed'in, istihdam piyasasının güçleştiği yönünde söylemini teyit etmiştir. Önceki 2 ayın verisi ise toplam 95 bin kişiye yönelik revize edilmiştir. İşsizlik oranı son 50 yılın en düşük seviyesine olan %3,5'ten beklentilerle paralel olarak %3,6'ya yükselmiştir.

İstanbul Tarih: 17.11.2019 09:22:40
Boğaziçi No: 9122 0020 8
Kırsal
3590647

19

03 Nisan 2019

TRANET ÜNİVERSİTESİ VAKIFLAR BANKASI T.A.O.
Ticaret Sicil No: 272500
Büyükdere Cad. No: 33 Kat: 5 Saray Mahallesi Dr. Adnan
Oymakçı / Beşiktaş / İstanbul
ORTAKLARIN İSTANBUL
Sicil No: 272500
Marece No: 092200349700047
İnternet Sitesi Adresi: www.vakifbank.com.tr

artırma kararı almıştır. Böylece Fed 24 Ekim'de gecelik repo işleminde piyasaya yapacağı fonlama miktarını 75 milyar dolardan 120 milyar dolara çıkarmıştır. Fed ayrıca 24 Ekim ve 29 Ekim'de yapacağı 14 gün vadeli repo işlemlerinde piyasaya vereceği para miktarını 10 milyar dolar artırarak 45 milyar dolara yükseltmiştir.

ABD'de tarım dışı istihdam Eylül ayında 136 bin kişi artış ile son dört ayın en düşük seviyesinde gerçekleşerek 145 bin kişi artış beklentisinin altında açıklanmıştır. İstihdam verisi Fed'in ay sonundaki toplantısında bu yıl 3. kez faiz indireceği beklentisini güçlendirmiştir. Ortalama saatlik kazançlar aylık bazda %0.2 artış beklentilerinin aksine değişmezken, yıllık bazda %2.9 artış kaydetmiştir.

Avrupa Merkez Bankası (ECB) 24 Ekim tarihli toplantısında beklentilere paralel olarak faiz oranlarında değişikliğe gitmemiştir. Mevduat faiz oranı -%0.5, marjinal (gecelik) borç verme faiz oranı %0,25 ve temel refinansman faiz oranı (politika faiz oranı) %0,00'da sabit bırakılmıştır. ECB, fiyatlarda toparlanma olduğuna dair güçlü kanıtlar görülene dek faiz oranlarının mevcut seviyelerde veya daha düşük seviyelerde kalabileceğini belirtmiştir. ECB Başkanı Mario Draghi Ekim toplantısında ECB Başkanı olarak son toplantısını düzenlemiştir. Draghi ekonomik görünümüne ilişkin risklerin hala aşağı yönlü olduğunu belirttiği konuşmasında, önemli ölçüde parasal teşviklere hala ihtiyaç olduğunu ifade etmiştir.

Euro Bölgesi ekonomisi nihai açıklamaya göre 2019'un 2. çeyreğinde bir önceki çeyreğe göre %0,2 büyümüştür. Euro Bölgesi'nde üçüncü çeyreğe ilişkin öncü göstergeler Bölge ekonomisinde

Çin ekonomisi yılın üçüncü çeyreğinde %6,1 olan beklentilerin

altında %6 oranında büyümüş ve son 30 yılın en yavaş büyümesini göstermiştir. Çin ekonomisi için ekonomik

ABD ve Çin arasındaki ticaret görüşmeleri devam etmekte birlikte bu yıl bitmeden ticaret anlaşmasının birinci aşamasının imzalanacağına dair belirsizlikler devam etmektedir. ABD Senatosu'nun Hong Kong'taki protestocuları destekleyen tasarıyı kabul etmesinin ABD ve Çin arasında imzalanması beklenen "birinci aşama" ticaret anlaşmasında gecikme yaşanacağı beklentilerine neden olmuştur. ABD Başkanı Donald Trump ise eğer anlaşma yapılmazsa daha fazla tarifeye uygulayacağı tehdidinde bulunmuştur.

Avrupa Merkez Bankası (ECB) 24 Ekim tarihli toplantısında beklentilere paralel olarak faiz oranlarında değişikliğe gitmemiştir. Mevduat faiz oranı -%0,5, marjinal (gecelik) borç verme faiz oranı %0,25 ve temel refinansman faiz oranı (politika faiz oranı) %0,00'da sabit bırakılmıştır. ECB, fiyatlarda toparlanma olduğuna dair güçlü kanıtlar görülene dek faiz oranlarının mevcut seviyelerde veya daha düşük seviyelerde kalabileceğini belirtmiştir. ECB Başkanı Mario Draghi Ekim toplantısında ECB Başkanı olarak son toplantısını düzenlemiştir. Draghi ekonomik görünümüne ilişkin risklerin hala aşağı yönlü olduğunu belirttiği konuşmasında, önemli ölçüde parasal teşviklere hala ihtiyaç olduğunu ifade etmiştir. Bankanın 24 Ekim'deki toplantısının tutanaklarına göre ECB üyeleri Eylül ayı toplantısında görüş ayrılıklarına sebep olan 2,6 trilyon euro'luk tahvil alım programına yönelik eleştirilerinden vazgeçerek anlaşmazlıklarını sona erdirmişlerdir. ECB'nin yeni Başkanı olarak eski IMF Başkanı Christine Lagarde 3 Kasım'da görevine başlamıştır.

Euro Bölgesi ekonomisi yılın üçüncü çeyreğinde bir önceki çeyreğe göre %0,1 olan beklentilerin üzerinde %0,2 büyümüştür. Böylece Euro Bölgesi ekonomisi Avrupa'nın en büyük ekonomisi Almanya'nın sanayi kaybaktığı negatif katkısına rağmen büyüme kaydetmiştir. Bölgenin en büyük ekonomisi olan Almanya ekonomisi yılın üçüncü çeyreğinde bir önceki çeyreğe kıyasla büyüme beklentilerinden %0,1 daha fazla büyümüşür. Euro Bölgesi ekonomisi yılın üçüncü çeyreğinde bir önceki çeyreğe kıyasla büyüme beklentilerinden %0,1 daha fazla büyümüşür.

12 Ekim 2019

20 03 Aralık 2019

Bilgi için: iletisim@vakiflarbankasi.com.tr
Uyarı: www.vakiflarbankasi.com.tr
Sicil No: 274800
Mecidiyeköy Şubesi Adresi: www.vakifbank.com.tr

faaliyetlerin yavaşladığının göstergesi olarak karşımıza çıkmaktadır. Üçüncü çeyrekte de düşüş gösteren büyüme verisi, ticaret savaşlarının Çin ekonomisi üzerinde oluşturduğu baskı ve olumsuzluğun sürdüğünü açıkça ifade etmektedir.

Türkiye ekonomisi 2019 yılının ikinci çeyreğinde geçen yılın aynı çeyreğine göre %1,5 daralmıştır. İlk çeyrek GSYH azalışı %2,6'dan %2,4'e revize edilirken, 2018 yılı 4.çeyrek GSYH azalışı ise %3'den %2,8'e yukarı yönlü revize edilmiştir. Takvim etkisinden arındırılmış büyüme %1,4 daralırken, mevsim ve takvim etkilerinden arındırılmış büyüme bir önceki çeyreğe göre %1,2 artmıştır. Gayrisafi Yurt İçi Hasıla büyüklüğü ise 2019 yılının ikinci çeyreğinde cari fiyatlarla %15 artarak 1 trilyon 24 milyar 226 milyon TL olmuştur. Hanehalkı tüketimi ve yatırım harcamaları ilk çeyrekte olduğu gibi ikinci çeyrekte de büyümeye negatif yönlü katkıda bulunmuştur. Büyümeye son beş çeyrekte pozitif yönlü katkıda bulunan net ihracatın katkısı ise ikinci çeyrekte azalmıştır. Geçmiş dönemlerde olduğu gibi Türkiye ekonomisinin büyümesinde hizmetler sektörü belirleyici olmuştur. Kur ve faize duyarlılığı yüksek olan inşaat sektörü 2019 yılının ikinci çeyreğinde geçen yılın aynı çeyreğine göre büyümeye en yüksek negatif katkıda bulunan sektör olmuştur. Halihazırdaki finansal koşullar değerlendirdiğinde, önümüzdeki dönemde kredi artışı ile birlikte ekonomik aktivitede bir miktar iyileşme olacağı görülmektedir. Buna karşın yurtdışında ABD-Çin arasındaki ticaret savaşının devam etmesi, Brexit'in yarattığı belirsizlik, en büyük ticaret ortağımız olan Avrupa'daki resesyon endişeleri büyüme üzerinde aşağı yönlü risk yaratmaktadır. Finansal koşullar değerlendirildiğinde kur ve faizlerde beklenmedik yukarı yönlü bir hareket olmadıysa da, yılın son çeyreğinde kredi artışı ile birlikte ekonomik aktivitede iyileşme

aynı dönemine göre %0,5 büyümüştür. İkinci çeyrekte %0,2 küçülen Almanya ekonomisi, üçüncü çeyrekte %0,1 büyüyerek resesyona girmemiştir.

Çin Merkez Bankası (PBOC), kısa vadeli açık piyasa işlemlerinde borçlanma maliyetlerini Ekim 2015'ten bu yana ilk kez düşürmüştür. PBOC yedi gün vadeli repo işlemlerine uyguladığı faizi %2,55'ten %2,50'ye indirmiştir. Yetkililer ayrıca, likidite endişelerini gidermek için finans sistemine açık piyasa operasyonları ile 180 milyar yuan (26 milyar dolar) nakit enjekte etmiştir.

Tüketici Fiyat Endeksi (TÜFE) Tüketici Fiyat Endeksi (TÜFE) Ekim'de beklentilere paralel aylık bazda %2 artmıştır. Yıllık bazda ise TÜFE Eylül'deki %9,26'dan Ekim'de %8,55'e gerilemiştir. Böylece enflasyon Aralık 2016'dan sonraki en düşük seviyede gerçekleşmiştir. Gıda ve enerji gibi kontrol edilemeyen kalemleri içermeyen ve enflasyondaki ana eğilimi gösteren çekirdek enflasyon (C endeksi) Ekim'de bir önceki aya göre %1,78 artmış ve baz etkisiyle yıllık bazda Eylül'deki %7,54'ten %6,67'ye gerilemiştir. Böylece çekirdek enflasyon Ağustos 2013'ten sonraki en düşük seviyede gerçekleşmiştir. Yurt İçi Üretici Fiyat Endeksi (Yİ-ÜFE) Ekim'de bir önceki aya göre %0,17 artmış ve yıllık bazda Eylül'deki %2,45'ten %1,70'e gerilemiştir. Yİ-ÜFE'deki gerilemede baz etkisi belirleyici olurken, Yİ-ÜFE Nisan 2013'ten sonraki en düşük seviyede gerçekleşmiştir. Ancak baz etkisinin Kasım ve Aralık aylarında terse dönmesiyle enflasyonda yükseliş görülebilecektir. Böylece enflasyonun yılı çift haneli seviyelerde sonlandıracağı düşünülmektedir. Ayrıca Türkiye Cumhuriyet Merkez Bankası (TCMB) de yılın son Enflasyon Raporu'nda yılsonu enflasyon beklentisini aşağı yönlü güncellemekle birlikte %12 olarak açıklamıştır. Ancak TCMB'nin de belirttiği gibi enflasyon ana eğiliminin beklenden düşük seyretmesi nedeniyle kur ve faizlerde beklenmedik bir hareket yaşanmazsa enflasyonun yılı %12'nin altında sonlandırma ihtimali de

VAKIF YATIRIM MENKUL DEĞERLER A.Ş.

Akad Mah. Etiler Mardin Cad. Park Maya Sitesi

F-2/A Blok No:18 Beşiktaş 34635 İSTANBUL

Tel:00212) 352 35 77 Fax: 0(212) 352 36 20

www.vakifyatirim.com.tr

İstanbul Ticaret Sicil No. 357228

Bogazkocacısizmesler.V.D 922 008 8359

Merkezi Telefon No: 0-922200883-5590017

21

03 Aralık 2019

Ticaret Ünvanı: TÜRKiYE VAKIFLAR BANKASI T.A.O.

Ticaret Merkezi Adresi: Saray Mahallesi Dr. Adnan

Büyükdere Caddesi Akayla Plaza No:19/8

Ünvanı: MENKUL DEĞERLER BANKASI

Sicil No: 357228 İSTANBUL

Sicil Sicil No: 357228

Merkezi Telefon No: 0922200349700017

İnternet Sitesi Adresi: www.vakifbank.com.tr

yaşamması ve 2020-2022 Yeni Ekonomi Programına göre 2019 yılında Türkiye ekonomisinin pozitif büyümesi beklenmektedir.

Tüketici Fiyat Endeksi (TÜFE) Eylül'de beklentilerin altında aylık bazda %0,99 artmıştır. Yıllık bazda ise TÜFE Ağustos'taki %15,01'den Eylül'de %9,26'ya gerilemiştir. Böylece baz etkisiyle yıllık bazda sert şekilde gerileyen enflasyon Ocak 2017'den sonraki en düşük seviyede gerçekleşmiştir. Gıda ve enerji gibi kontrol edilemeyen kalemleri içermeyen ve enflasyondaki ana eğilimi gösteren çekirdek enflasyon (C endeksi) Eylül'de bir önceki aya göre %1,06 artmış ve yıllık bazda Ağustos'taki %13,60'tan Eylül'de %7,54'e gerilemiştir. Böylece çekirdek enflasyon Aralık 2016'dan sonraki en düşük seviyede gerçekleşmiştir. Yurt İçi Üretici Fiyat Endeksi (Yİ-ÜFE) Eylül'de bir önceki aya göre %0,13 artmış ve yıllık bazda Ağustos'taki %13,45'ten Eylül'de %2,45'e gerilemiştir. Yİ-ÜFE'deki sert gerilemede baz etkisi belirleyici olurken, Yİ-ÜFE Eylül 2016'dan sonraki en düşük seviyede gerçekleşmiştir. Eylül ayının son günü elektrik fiyatlarına yapılan zam, giyim ve ayakkabı grubunda yeni sezon satışları ve işlenmemiş gıda fiyatlarında yaşanabilecek artış Ekim ayı enflasyonu üzerinde yukarı yönlü baskıya neden olabilecek olsa da baz etkisiyle enflasyonun Ekim ayında da düşmeye devam etmesi ancak Kasım ve Aralık aylarında baz etkisinin olumsuzla dönmesiyle birlikte yeniden yükselmesi mümkün görünmektedir.

Türkiye Cumhuriyeti Merkez Bankası (TCMB) Ekim ayı toplantısında politika faizinde beklendiği gibi indirime gitmiş ancak indirim tutarı beklentilerin üzerinde gerçekleşmiştir. TCMB, politika faiz oranını 250 baz puan indirerek %14'e çekmiştir. Temmuz ayında yapılan 425 baz puanlık, Eylül ayında yapılan 325 baz puanlık

bulunmaktadır.

TCMB yılın son enflasyon raporunda, %13,9 olan 2019 yılsonu tüketici enflasyon tahminini 1,9 puan düşürerek %12'ye indirmiştir. 3 Yılın üçüncü çeyreğinde tüketici enflasyonunun 1,5 puan aşağıda gerçekleşmesi ve bir sonraki dönemde enflasyonun ana eğiliminde beklenen gerileme, yılsonu enflasyon tahminini 1,1 puan düşürücü yönde etkilerken, 2019 yılsonu gıda enflasyonunu varsayımındaki düşüş enflasyon tahminini 1,2 puan aşağı çekmiştir. Türk lirası cinsinden ithalat fiyatlarına ilişkin tahminlerdeki aşağı yönlü güncelleme, enflasyon tahminini 0,3 puan düşürücü yönde etkilemiştir. Öte yandan, tütün ürünleri fiyatlarındaki artış 2019 yılı enflasyon tahminini 0,6 puan yukarı yönlü, bir önceki Rapor öngörülerinden bir miktar daha yukarıda seyretmesi beklenen çıktı açığı da 0,1 puan yükseltici yönde etkilemiştir.

Eylül ayında cari işlemler dengesi önceki iki ayda olduğu gibi fazla vermiş ve 2,5 milyar dolar ile piyasa beklentisinin üzerinde gerçekleşmiştir. Cari işlemler dengesinin en önemli belirleyici kalemi olan dış ticaret dengesi yıllık bazda %5,2 gerilerken, cari işlemler dengesine yapısı gereği pozitif yönü katkıda bulunan hizmet gelirleri ise geçen yıla göre %19,1 artmıştır. Böylece, 12 aylık toplamda geçen yıl 45,3 milyar dolar açık veren cari işlemler dengesi bu yıl 5,9 milyar dolarlık fazla vermiştir. Aynı şekilde 12 aylık toplamda Eylül 2018'de 3,3 milyar dolar fazla veren enerji ve altın haric cari denge ise 47,7 milyar dolar fazla vermiştir. Finansman hesabının alt kalemlerindeki gelişime bakıldığında Eylül ayında doğrudan ve portföy yatırımlarından sermaye girişi yaşanırken, diğer yatırımlarda sermaye çıkışının olduğu ancak söz konusu sermaye hareketlerindeki tutarın oldukça sınırlı olduğu görülmektedir. Doğrudan yatırımlarda 8 milyon dolar, portföy yatırımlarında 144 milyon dolar giriş olurken, diğer yatırımlarda 832 milyon dolar sermaye çıkışı yaşanmıştır. Bununla birlikte diğer yatırımların önemli alt kalemlerinden olan bankacılık sektörünün geçen yıl Mayıs ayından bu yana net kredi ödeyicisi konumunu sürdürdüğü

03 Aklık 2019

VAKIF YATIRIM MENKUL DEĞERLER A.Ş.
Akıf Yatırım Menkul Değerler A.Ş.
F-2/8 EKİM AYI ENFLASYON RAPORU
Tel: 0312 339 86 87
www.vakifyatirim.com.tr

AKIYI EKİM AYI ENFLASYON RAPORU

AKIYI EKİM AYI ENFLASYON RAPORU

AKIYI EKİM AYI ENFLASYON RAPORU

AKIYI EKİM AYI ENFLASYON RAPORU

AKIYI EKİM AYI ENFLASYON RAPORU

AKIYI EKİM AYI ENFLASYON RAPORU

AKIYI EKİM AYI ENFLASYON RAPORU

AKIYI EKİM AYI ENFLASYON RAPORU


AKIYI EKİM AYI ENFLASYON RAPORU

AKIYI EKİM AYI ENFLASYON RAPORU

AKIYI EKİM AYI ENFLASYON RAPORU

yaşanan portföy yatırımlarında 97 milyon dolarlık sınırlı girişi yaşanmıştır. Doğrudan yatırımlarda 657 milyon dolarlık, diğer yatırımlarda 634 milyar dolarlık sermaye girişi yaşanmıştır. Haziran'da 2,5 milyar dolar azalış gösteren rezervler bu ay ise 3,1 milyar dolar artış kaydetmiştir.

2018 yılı Eylül ayında 6 milyar TL açık veren bütçe, 2019 yılı Eylül ayında 17,7 milyar TL açık vermiştir. 2018 yılı Eylül ayında 4,3 milyar TL faiz dışı fazla verilmiş iken 2019 yılı Eylül ayında 5,6 milyar TL faiz dışı fazla verilmiştir. Bütçe açığındaki söz konusu artışta bütçe gelirleri %3.3 oranında artarken bütçe giderlerinin %20.5 gibi hızlı bir artış göstermesi etkili oldu. 2018 yılı Ocak-Eylül döneminde 56,7 milyar TL açık veren bütçe, 2019 yılının aynı döneminde 85,8 milyar TL açık vermiştir. 2018 yılı Ocak-Eylül döneminde 3,7 milyar TL faiz dışı açık verilmiş iken 2019 yılı Ocak-Eylül döneminde 4,3 milyar TL faiz dışı açık verilmiştir. 2019 yılı Ocak-Eylül döneminde bütçe gelirleri bir önceki yılın aynı dönemine göre %19,6 oranında artarak 653,7 milyar TL, bütçe giderleri ise %22,5 oranında artarak 739,6 milyar TL olmuştur.



03 Aralık 2019

VAKIF YATIRIM MENKUL DEĞERLER A.Ş.
Abdül Mennan, Emullah Mardin Cad. Park Maya Sitesi
F-2/A Blok No:18 Beşiktaş 34635 İSTANBUL
Tel:0212) 352 35 77 Fax: 0212) 352 35 77
www.vakifyatirim.com.tr

Bogaziçi Kurumları VD 922 068 8338
Etiler/Beşiktaş/İstanbul T:0212) 353-5500017

Ekim döneminde 62,1 milyar TL açık veren bütçe, 2019 yılının aynı döneminde 100,7 milyar TL açık vermiştir. 2018 yılı Ocak-Ekim döneminde 2,5 milyar TL faiz dışı fazla verilmiş iken 2019 yılı Ocak-Ekim döneminde 12,4 milyar TL faiz dışı açık verilmiştir. 2019 yılı Ocak-Ekim döneminde bütçe gelirleri bir önceki yılın aynı dönemine göre %18,1 oranında artarak 719,2 milyar TL, bütçe giderleri ise %22,2 oranında artarak 819,9 milyar TL olmuştur. YEP'e göre 2019 ve 2020 yılında bütçe açığının GSYH'ye oranının %2,9 seviyesinde gerçekleşmesi beklenmektedir.


Yılın ilk iki çeyreğini küçülme ile tamamlayan Türkiye ekonomisinin yılın ikinci yarısında yakaladığı ivme sonrasında uluslararası kuruluşlar Türkiye'ye ilişkin büyüme tahminlerini yukarı yönlü revize etmektedir. Kredi derecelendirme kuruluşu Moody's, "Küresel Makro Görünüm 2020-2021" raporunda Türkiye'nin büyüme ivmesinin büyüme dostu mali politika nedeniyle beklenenden daha hızlı iyileştiğini belirtmiş ve 2019 yılı büyüme beklentisini %0,2'ye, 2020 ve 2021 beklentilerini ise %3'e yukarı yönde revize ettiklerini açıklamıştır. Ekonomik İşbirliği ve Kalkınma Örgütü (OECD) Türkiye ekonomisi için %0,3 küçülme olan 2019 yılı tahminini %0,3 büyüme, Avrupa Birliği (AB) Türkiye'nin büyüme tahminini 2019 için %2,3 küçülmeden %0,3 büyüme, IMF ise %2,5 küçülmeden %0,32 büyüme revize etmiştir.

Uluslararası kredi derecelendirme kuruluşu Fitch Ratings, Türkiye'nin kredi notunu "BB-" olarak teyit ederek görünümünü "negatif"ten "duragan"a revize etmiştir. Yapılan açıklamada Türkiye ekonomisinin dengeleme konusunda ilerleme kaydettiği belirtilmiştir. Temmuz ayından beri aşağı yönlü risklerde bir rahatlama olduğu kaydedilmiştir. Bu rahatlamalara gerekçe olarak, cari işlemler dengesinin iyileşmesi, döviz rezervlerinin artması, ekonomik büyümenin devam etmesi, enflasyonun düşmesi, faiz oranlarının aşağı çekilmesine rağmen Türk lirasının değer kazanması, daha destekleyici küresel finansman koşullarının oluşması ve ABD'nin Suriye ile ilgili Türkiye'ye yönelik aldığı yaptırım kararının kaldırılması gösterilmiştir. Fitch ayrıca, 20 Türk bankasının görünümünü "negatif"ten "duragan"a revize ederken kredi notlarını da teyit ettiğini belirtmiştir. Fitch, Türkiye'nin kredi notunu "BB-" olarak teyit ederken kredi notlarını da teyit ettiğini belirtmiştir. Fitch, Türkiye'nin kredi notunu "BB-" olarak teyit ederken kredi notlarını da teyit ettiğini belirtmiştir. Fitch, Türkiye'nin kredi notunu "BB-" olarak teyit ederken kredi notlarını da teyit ettiğini belirtmiştir.

keskin bir kötüleşme yaşanması olasılığının düşmesine bağlamıştır.

10.2.1. İhracının yönetim kurulu üyeleri hakkında bilgi aşağıdaki şekilde güncellenmiştir.

| Eski Şekli | Adı | Görevi | Son 5 Yılda İhracıda Üstlendiği Görevler | Son 5 Yılda İhracçı Dışında Üstlendiği Görevler | Görev Süresi/ Kalan Süresi(*) | Sermaye Payı | |
|------------|----------------|----------------------|--|--|---|--------------|-----|
| | | | | | | (TL) | (%) |
| | Adnan ERTEM | Yönetim Kurulu Üyesi | ▪ 28.10.2010 Yönetim Kurulu Üyesi ▪ 27.05.2019 Yönetim Kurulu Üyesi | ▪ 2002-Devam Basın İlan Kurumu Basın Bşk. ▪ 2002/09-2015/09 Kuveyt Türk Katılım Bankası A.Ş.-Yönetim Kurulu Üyesi ▪ 2015/09-Devam Kuveyt Türk Katılım Bankası A.Ş.-Yönetim Kurulu Başkan Yrd. (Vekili) ▪ 2010/10-Devam Vakıflar Genel Müdürlüğü - Genel Müdür ▪ 2011/03-2018/05 Vakıf Emeklilik A.Ş. YK Başkanı ▪ 2019/06-Devam Vakıf Katılım Bankası A.Ş. YK Başkan Vekili | Görev süresi: 3 Yıl Göreve başlama tarihi: 27.05.2019 (Genel Kurul) Kalan süre: 3 Yıl | - | - |



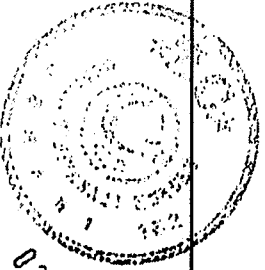
03 Ekim 2019

VAKIF YATIRIM MENKUL DEĞERLER A.Ş.
Atatürk Mah. Edütlü Mardin Cad. Park Maya Sitesi
E-2/A Blok No:18 Beşiktaş 34835 İSTANBUL
F:2/A Blok No:18 Beşiktaş 34835 İSTANBUL
Tel:0(212) 352 35 77 Fax: 0(212) 352 35 20
www.vakifyatirim.com.tr
Ticaret Sicil No: 270922
Ticaret Sicil No: 270922-0883-5900017

Ticaret Sicil No: 270922
Ticaret Sicil No: 270922-0883-5900017
Ticaret Sicil No: 270922-0883-5900017
Ticaret Sicil No: 270922-0883-5900017
Ticaret Sicil No: 270922-0883-5900017
Ticaret Sicil No: 270922-0883-5900017
Ticaret Sicil No: 270922-0883-5900017
Ticaret Sicil No: 270922-0883-5900017
Ticaret Sicil No: 270922-0883-5900017
Ticaret Sicil No: 270922-0883-5900017

10.2.1. İhraççının yönetim kurulu üyeleri hakkında bilgi aşağıdaki şekilde güncellenmiştir.

| Yeni Sekli | | | Son 5 Yılda İhraççı Dışında Üstlendiği Görevler | | Son 5 Yılda İhraççı Dışında Üstlendiği Görevler | | Görev Süresi/ Kalan Süresi(*) | Sermaye Payı (TL) (%) |
|-------------|----------------------|--|--|--|---|------------------------|--------------------------------------|-----------------------|
| Adı Soyadı | Görevi | İhraççıda Üstlendiği Görevler | | | | Görev süresi: | | |
| Adnan ERTEM | Yönetim Kurulu Üyesi | <ul style="list-style-type: none"> 28.10.2010 Yönetim Kurulu Üyesi 27.05.2019 Yönetim Kurulu Üyesi | <ul style="list-style-type: none"> 2002-Devam Basın İlan Kurumu Basın Bşk. 2015/09-Devam Kuveyt Türk Katılım Bankası A.Ş.-Yönetim Kurulu Başkan Yrd. (Vekil) 2010/10-Devam Vakıflar Genel Müdürlüğü - Genel Müdür 2011/03-2018/05 Vakıf Emeklilik A.Ş. YK Başkanı 2015/06-Devam Vakıf Katılım Bankası A.Ş. YK Başkan Vekili 2019/06-Devam Vakıf Emeklilik ve Hayat A.Ş. YK Başkanı | | | Görev süresi: 3 Yıl | Göreve başlama tarihi: 27.05.2019 | |
| | | | | | Kalan süre: 3 Yıl | | | |



VAKIF YATIRIM MENKUL DEĞERLER A.Ş.
Akat Mah. Edünlü Mardin Cad. Park Maya Sitesi
F-2/A Blok No:18 Beşiktaş 34335 İSTANBUL

Tel:0212) 352 35 77 Fax: 0212) 352 36 29
www.vakifyatirim.com.tr

İstanbul Ticaret Sicil No: 357228

Boğaziçi Kurumlar V.Ş. 922 009 8359

Boğaziçi Kurumlar V.Ş. 09220-0983-5900017

Ticaret Sicil No: 357228 VAKIFLAR BANKASI T.A.O.
Ticaret Sicil No: 357228 Saray Mahallesi Dr. Adnan
Büyükdere Sok. Akvaka Plaza No:7/5
UMR Kavayir İSTANBUL
Sicil No: 376444
Merkezi Tel: 09222003497000017
İnternet Sitesi Adresi : www.vakifbank.com.tr